

فهرست مندرجات

صفحه	
۱	امضاء و تائیدیه هیات مدیره
۲	گزیده اطلاعات
۳	پیام هیات مدیره
۳	معرفی صنعت و بازار
۳	تحولات محیط کلان اقتصادی در سال ۱۳۹۳
۴	چشم انداز سال ۱۳۹۴ محیط کلان اقتصادی
۵	صنعت سیمان
۵	تولید سیمان در ایران
۵	مهمترین تحولات صنعت سیمان در سال ۱۳۹۳
۶	عملکرد فارس نو در سال ۱۳۹۳
۷	جدول: آمار عملکرد صنعت سیمان ایران و واحدهای فعال آن در سال ۱۳۹۳
۸	برنامه بلندمدت
۸	برنامه ها و چشم انداز شرکت در سال ۱۳۹۴
۹	تقسیم سود
۹	کلیاتی درباره شرکت
۹	تاریخچه شرکت
۹	سرمایه و ترکیب سهامداران
۱۰	جدول: سهامداران عمده
۱۰	معرفی اعضای هیات مدیره
۱۰	جدول: اعضای هیات مدیره
۱۱	شرکت از منظر بورس اوراق بهادار
۱۱	وضعیت معاملات و قیمت سهام
۱۱	جدول: وضعیت معاملات و قیمت سهام
۱۱	وضعیت نقدشوندگی سهام و کیفیت افشاء اطلاعات شرکت
۱۱	جدول: وضعیت نقدشوندگی سهام و کیفیت افشاء اطلاعات شرکت
۱۱	رتبه کیفیت افشاء اطلاعات و نقدشوندگی سهام
۱۲	جدول: رتبه کیفیت افشاء اطلاعات و نقدشوندگی سهام
۱۲	جایگاه شرکت در صنعت
۱۲	جدول: جایگاه شرکت در صنعت
۱۲	محیط حقوقی شرکت
۱۳	مروری بر عملکرد مالی و عملیاتی
۱۳	جدول: خلاصه عملکرد مقدراری
۱۴	جدول: ترازنامه
۱۴	جدول: صورت سود و زیان

صفحه	
۱۵	جدول : صورت جریان وجوه نقد
۱۶	جدول : فروش خالص
۱۶	جدول : فروش مقداری و ریالی به تفکیک فله و کیسه
۱۷	جدول : تولید محصولات
۱۷	جدول : وضعیت تولید کلینکر و سیمان - تن بر ساعت
۱۷	جدول : ساعات کارکرد و توقفات ماشین آلات تولیدی
۱۸	جدول : بهای تمام شده کالای فروش رفته
۱۸	جدول : مصرف مواد اولیه
۱۹	جدول : دستمزد مستقیم
۱۹	جدول : سربار تولید
۲۰	جدول : موجودی ها
۲۱	جدول : هزینه های اداری، عمومی و تشکیلاتی
۲۲	جدول : هزینه های توزیع و فروش
۲۲	جدول : سایر درآمدها و هزینه های عملیاتی
۲۳	جدول : سایر درآمدها و هزینه های غیر عملیاتی
۲۳	جدول : هزینه های مالی
۲۴	جدول : تسهیلات مالی
۲۴	جدول : سرمایه گذاری ها
۲۵	جدول : متوسط روند مصرف عوامل عمده برای تولید یک تن سیمان/کلینکر
۲۵	جدول : متوسط روند بهای تمام شده مدیریتی یک تن سیمان تولید شده
۲۶	نمودارها
۲۶	نمودار : تولید
۲۶	نمودار : تحویل (سیمان و کلینکر)
۲۷	نمودار : سودآوری
۲۷	نمودار : EPS
۲۸	نمودار : فروش سیمان و کلینکر
۲۸	نمودار : بهای تمام شده کالای فروش رفته (سیمان و کلینکر)
۲۹	نمودار : میانگین قیمت تمام شده و فروش واحد محصول
۲۹	نمودار : مازوت (یکسان سازی) شده مصرفی برای تولید یک تن کلینکر
۳۰	نمودار : برق مصرفی برای تولید یک تن سیمان
۳۰	نمودار : هزینه انرژی برای یک تن سیمان
۳۱	نسبت های مالی
۳۲	تحلیل نسبت های مالی
۳۵	نقطه سر به سر
۳۵	خدمات پس از فروش

صفحه	
۳۶	معاملات با اشخاص وابسته
۳۶	تعهدات مالی آتی
۳۶	نظام راهبری شرکت
۳۶	ساختار هیات مدیره
۳۶	جدول: هیات مدیره
۳۶	کمیته های تخصصی هیات مدیره
۳۶	حقوق، مزایا و پاداش اعضاء هیات مدیره
۳۷	حسابرس مستقل و بازرس قانونی
۳۷	تجزیه و تحلیل ریسک شرکت
۴۲	عملکرد اجتماعی شرکت
۴۲	گزارش وضعیت مصرف انرژی در شرکت
۴۳	اقدامات برنامه ریزی شده مدیریت انرژی برای سال ۱۳۹۴ و سال های بعد از آن
۴۴	گزارش عملکرد زیست محیطی
۴۴	گزارش عملکرد اجتماعی
۴۴	گزارش عملکرد شرکت در رابطه با افزایش سطح رفاهی، ایمنی، بهداشتی و آموزشی کارکنان
۴۵	توسعه منابع انسانی
۴۶	جدول: تفکیک سال های تجربه و سن پرسنل
۴۷	جدول: وضعیت نیروی انسانی و پیمانکار تامین نیرو بر حسب تحصیلات و مشاغل
۴۷	جدول: اطلاعات پرسنلی
۴۸	جدول: بررسی وضعیت حقوق، دستمزد و مزایا
۴۸	جدول: میانگین حقوق، دستمزد و مزایای هر نفر در ماه
۴۹	اقدامات انجام شده در خصوص تکالیف مجامع قبلی
۴۹	جدول: وضعیت سود سهام پرداختنی در پایان سال ۱۳۹۳
۵۰	پیشنهاد هیات مدیره برای تقسیم سود
۵۰	طرح های توسعه و برنامه های آینده شرکت
۵۱	جدول: پایش اجراء پروژه های استراتژیک
۵۳	گزارش کنترل های داخلی
۵۴	گزارش کمیته حسابرسی داخلی
۶۲	اطلاعات تماس با شرکت



شرکت سیمان فارس نو (سهامی عام)

شماره

تاریخ

پیوست

شماره ثبت ۱۰۳۱۴۶






شماره شناسه ملی ۱۰۱۰۱۲۵۸۹۲۹

مجمع عمومی عادی سالانه صاحبان سهام

شرکت سیمان فارس نو - سهامی عام

در اجرای مفاد ماده ۲۳۲ اصلاحیه قانون تجارت، مصوب اسفند ماه ۱۳۴۷ و ماده ۴۵ قانون بازار اوراق بهادار بدینوسیله گزارش درباره فعالیت و وضع عمومی شرکت برای سال مالی منتهی به ۲۹ اسفندماه ۱۳۹۳ بر پایه سوابق، مدارک و اطلاعات موجود تهیه و به شرح ذیل تقدیم می گردد. گزارش حاضر به عنوان یکی از گزارش های سالانه هیات مدیره به مجمع، مبتنی بر اطلاعات ارائه شده در صورت های مالی بوده و اطلاعاتی را در خصوص وضع عمومی شرکت و عملکرد هیات مدیره فراهم می آورد.

به نظر اینجانبان اطلاعات مندرج در این گزارش که درباره عملیات و وضع عمومی شرکت می باشد، با تاکید بر ارائه منصفانه نتایج عملکرد هیات مدیره و در جهت حفظ منافع شرکت و انطباق با مقررات قانونی و اساسنامه شرکت تهیه و ارائه گردیده است. این اطلاعات هماهنگ با واقعیت های موجود بوده و اثرات آنها در آینده تا حدی که در موقعیت فعلی می توان پیش بینی نمود، به نحو درست و کافی در این گزارش ارائه گردیده و هیچ موضوعی که عدم آگاهی از آن موجب گمراهی استفاده کنندگان می شود از گزارش حذف نگردیده و در تاریخ ۶ اردیبهشت ماه ۱۳۹۴ به تائید هیات مدیره رسیده است.

امضاء	سمت	نماینده	اعضاء هیات مدیره
	رئیس هیات مدیره (غیر موظف)	شرکت صنایع سیمان غرب (سهامی عام)	مهدی اکبری یگانه
	نائب رئیس هیات مدیره (غیر موظف)	شرکت سهامی عام سیمان فارس و خوزستان	آرش حبیبی آزاد
	عضو هیات مدیره (غیر موظف)	شرکت سیمان آبیگ (سهامی عام)	محمد مهدی شاهی سوندی
	عضو هیات مدیره (غیر موظف)	شرکت ساخت و نصب صنعتی البرز آبیگ (سهامی خاص)	رضا نوزری
	عضو هیات مدیره و مدیر عامل (موظف)	شرکت سیمان فارس (سهامی عام)	عبدالمجید نیکنام جهرمی

دفتر شیراز: میدان معلم- بلوار شهید رجایی (فرهنگ شهر) - ایستگاه ۱۳ - مد فاصل کوچه ۲۶ و ۲۸ - پلاک ۱۴۲

صندوق پستی: ۱۷۱-۷۱۸۵۵ کد پستی: ۷۱۸۷۹-۱۷۵۴۸ تلفن: ۳۶۳۳۴۹۵۵ (۰۷۱) فاکس: ۳۶۳۳۴۹۶۳ (۰۷۱)

E-mail: info@farsnov.com , Web site: www.farsnov.com

کارخانه: کیلومتر ۱۲ جاده کوار - فیروزآباد تلفن: ۵۱۳۶۲۸۵۷۲۳ (۰۷۱) فاکس: ۳۶۲۸۵۷۲۱ (۰۷۱)

گزیده اطلاعات

دوره جاری	دوره قبل	شرح
سال مالی منتهی به ۱۳۹۳/۱۲/۲۹	سال مالی منتهی به ۱۳۹۲/۱۲/۲۹	
		<u>الف) اطلاعات عملکرد مالی طی دوره (مبالغ به میلیون ریال):</u>
۱,۳۳۸,۹۰۹	۱,۱۱۵,۱۹۰	درآمد خالص
۵۴۴,۰۷۴	۴۲۴,۰۱۰	سود عملیاتی
۲۵,۵۶۶	۵,۱۴۰	درآمدهای غیرعملیاتی
۵۶۷,۸۸۵	۴۲۱,۷۲۴	سود خالص - پس از کسر مالیات
(۱۰,۷۱۲)	(۱۸,۹۶۲)	تعدیلات سنواتی
۵۶۳,۴۸۷	۳۵۹,۱۱۲	وجوه نقد حاصل از فعالیت های عملیاتی
		<u>ب) اطلاعات وضعیت مالی در پایان دوره (مبالغ به میلیون ریال):</u>
۱,۲۵۸,۴۹۲	۱,۱۲۳,۹۸۰	جمع دارائی ها
۲۵۰,۲۵۰	۲۹۸,۶۲۳	جمع بدهی ها
۳۵۰,۰۰۰	۳۵۰,۰۰۰	سرمایه ثبت شده
۱,۰۰۸,۲۴۲	۸۲۵,۳۵۷	جمع حقوق صاحبان سهام
		<u>ج) نرخ بازده (درصد):</u>
۴۵%	۳۸%	نرخ بازده دارائی ها
۵۶%	۵۱%	نرخ بازده حقوق صاحبان سهام (ارزش ویژه)
		<u>د) اطلاعات مربوط به هر سهم:</u>
۳۵۰,۰۰۰,۰۰۰	۳۵۰,۰۰۰,۰۰۰	تعداد سهام در زمان برگزاری مجمع
۱,۳۵۸	۶۵۸	اولین پیش بینی سود هر سهم - ریال
۱,۳۷۰	۱,۲۳۳	آخرین پیش بینی سود هر سهم - ریال
۱,۶۲۳	۱,۲۲۶	سود واقعی هر سهم - ریال
۱,۴۰۰	۱,۱۰۰	سود نقدی هر سهم - ریال (پیشنهاد هیات مدیره برای سال ۹۳)
۶,۴۷۰	۶,۹۳۳	آخرین قیمت هر سهم در تاریخ ۱۳۹۴/۱/۳۰ (۱۳۹۳/۱/۳۰) - ریال
۲,۸۸۱	۲,۳۵۸	ارزش دفتری هر سهم - ریال
۴۰	۵۰	نسبت قیمت به درآمد واقعی هر سهم - مرتبه
		<u>ه) سایر اطلاعات:</u>
۳۰۳	۲۹۹	میانگین تعداد کارکنان - نفر (شامل ۴۳ (۳۵) نفر پرسنل تامین شده توسط پیمانکار نیروی انسانی)

پیام هیات مدیره

موجب افتخار ما است که گزارش عملکرد يك سال گذشته خود را به شما سهامداران محترم تقدیم داریم.

سالی که گذشت سالی پرفراز و نشیب برای فعالیت های اقتصادی بود ، در این سال علیرغم ثبات نسبی قیمت ارز و طلا، شاهد افت شاخص بورس اوراق بهادار و عدم رونق و جنب و جوش در بازار سرمایه ، همچنین رکود بازار مسکن و افزایش بهای مواد غذایی و سایر کالاها بودیم و ادامه تحریم ها دسترسی به مواد اولیه و تجهیزات و قطعات یدکی را برای بسیاری از صنایع دشوار نمود. روند نزولی درآمدهای نفتی دولت و افزایش هزینه های ریالی آن تقاضای بخش دولتی برای سیمان را کاهش داد. کاهش تقاضا با افزایش عرضه رقبا همراه شد. لیکن علیرغم تمامی مشکلات کوچک و بزرگ موجود، فارس نو سال ۱۳۹۳ را هم با کارنامه ای رضایتبخش پشت سر گذاشت و همچنان آماده است با دریافت رهنمودهای سودمند کماکان در خدمت شما سهامداران عزیز و گرامی باشد.

هیات مدیره و کارکنان سپاس خود را از سهامداران محترم که همواره در کنار و حامی شرکت بوده اند ابراز و به منظور روشن ساختن وضعیت عمومی شرکت موارد قابل توجه را در ادامه به اطلاع می رساند.

امید است مجموعه اطلاعات فراهم شده نیازهای اطلاعاتی سهامداران را برآورده و درک روشنی از وضعیت شرکت سیمان فارس نو ارائه دهد.

معرفی صنعت و بازار

تحولات محیط کلان اقتصادی در سال ۱۳۹۳

سال ۱۳۹۳ از حیث تعداد وقایع مهم و شدت تاثیرگذاری آنها بر اقتصاد ملی سالی پرتلاطم بود. در این سال رکود تورمی ادامه یافت و ادامه اعمال تحریم های اقتصادی و کمبود ارز رکود تورمی را تشدید کرد. صادرات نفت به عنوان منبع اصلی درآمد دولت کاهش یافت و ادامه سیاست تزریق ارز به بازار و تکیه به واردات که باعث شده بود تورم محدود شود با مشکلات عدیده ای روبرو گردید. تحریم ها انتقال درآمدهای ارزی به داخل کشور را دشوار و پرهزینه کردند و با کمبود ارز کاهش ارزش پول ملی ادامه یافت . بسیاری از صنایع با بروز گرانی و بروز مشکل در تامین مواد اولیه یا تجارت با خارج از کشور تعطیل یا مجبور شدند با ظرفیت و سودآوری پائین تر فعالیت خود را ادامه دهند.

افزایش هزینه ها، بنگاه های اقتصادی را در تنگنای نقدینگی قرار داد و در نتیجه معوقات بانکی افزایش یافته و توان نظام بانکی برای تامین مالی بنگاه های اقتصادی کاهش یافت . برای مثال نرخ بالای بهره تسهیلات بانکی که هم اکنون دست کم ۲۶٪ می باشد ، بار هزینه های مالی تمام بنگاه های اقتصادی بطور اعم و کارخانجات سیمان بطور اخص را افزایش داده است .

پس از بوجود آمدن ثبات نسبی در بازار طلا و ارز و رکود بازار مسکن ، انتظار میرفت سرمایه گذاری در بورس اوراق بهادار رونق قابل ملاحظه ای گیرد که این امر برخلاف انتظارها صورت نگرفت و شاخص های بازار سرمایه روند نزولی خود را در سال ۱۳۹۳ حفظ کردند .

بروز درگیری های منطقه ای از جمله حضور گروه تروریستی داعش در عراق و ناامنی و تنش در منطقه ، لطمه دیگری بر اقتصاد ایران بود . این امر کاهش صادرات سیمان به کشور عراق را در پی داشت که مقصد بیش از ۷۰٪ محوله های سیمان صادراتی کشور بود .

بروز تحولات اقتصادی حتی بر متغیرهای اجتماعی نیز تأثیر گذاشت و نه فقط امرار معاش دغدغه بخش بزرگتری از جامعه شد که تعداد ازدواج های جدید که در سالیان اخیر حدود ۷۸۰ هزار مورد در سال بود و تقاضای زیادی برای مسکن ایجاد می کرد نیز کاهش قابل ملاحظه ای یافت .

با توجه به تحولات اقتصادی و سیاسی ای که در سال ۱۳۹۳ به وقوع پیوست ، از جمله توافقات صورت گرفته بین ایران و قدرتهای بزرگ غربی ، بازپسگیری بخشی از دارایی های بلوکه شده ایران و لغو تعدادی از تحریم های اعمال شده جو نسبتاً مثبتی را در جامعه نویدبخش بود . دیری نپایید که زمزمه اجرای مرحله جدیدی از قانون هدفمندسازی یارانه ها و افزایش قیمت برق در ماه پایانی سال ۹۳ و رکود بازار سرمایه سرمای زمستان را به اقتصاد کشور تزریق کرد .

چشم انداز سال ۱۳۹۴ عیط کلان اقتصادی

پیش بینی می شود در سال ۱۳۹۴ اقتصاد ایران متأثر از اجرای مرحله جدید قانون هدفمندسازی یارانه ها و افزایش قیمت حاملهای انرژی با رشد فزاینده قیمتها و بهای تمام شده کالاهای صنعتی روبرو گردد. بخش مسکن که در سال ۱۳۹۳ با رکود همراه بود در سال ۱۳۹۴ با تداوم تورم و تعمیق شکاف بین فقیر و غنی، افزایش تعداد بیکاران و کاهش تعداد ازدواج های جدید رشد منفی داشته باشد. مضاف بر اینکه کاهش تقاضا با افزایش قیمت همراه بوده و وضعیت این بازار را با مشکلات عدیده ای روبرو خواهد کرد . همچنین با کسری احتمالی بودجه دولت که با قیمت های فعلی نفت کاملاً محرز است ، دولت نخواهد توانست هزینه پروژه های عمرانی را تأدیه نماید که این موضوع باعث کاهش میزان مصرف در این بخش و در نتیجه نامتعادل شدن کفه عرضه و تقاضای سیمان خواهد شد و علیرغم اینکه افزایش قیمت سیمان بدلیل افزایش نهاده های تولید در دستور کار انجمن صنفی کارفرمایان صنعت سیمان نیز می باشد ، ولی ممکن است بدلیل تنگناهای رقابتی امکان اعمال قیمت های جدید میسر نگردد و در نتیجه حاشیه سود شرکت های سیمانی کاهش بیشتری را تجربه کند .

بودجه دولت که در سنوات گذشته چند برابر شده و رشد آن هم عمدتاً در بخش هزینه های جاری بوده در سال پیش رو همچنان انبساط خواهد داشت و دولت نیز قصد دارد فاز جدید لایحه هدفمندسازی را اجرا نماید. بدین ترتیب حجم نقدینگی که در چند سال گذشته رشد قابل ملاحظه ای کرده باز هم رشد خواهد کرد و به تورم و رکود دامن خواهد زد. در سالیان اخیر دولت متوالیاً از بودجه عمرانی برداشت و صرف هزینه های جاری کرده و احتمالاً در سال ۱۳۹۴ نیز این رویه دنبال می شود.

توافقات سیاسی صورت گرفته ایران با گروه ۵+۱ بر سر مسائل هسته ای و امید به لغو تحریم های اقتصادی ایران ، کورسوی امیدی است که پیش روی اقتصاد ایران و سرمایه گذاران داخلی و خارجی می باشد .

صنعت سیمان به دلیل افزایش هزینه ها، دشواری فضای کسب و کار، کاهش تقاضای بازار و ورود تولیدکنندگان جدید سودآوری کمتری خواهد داشت لیکن این سود به دلیل عدم تکیه بر مواد اولیه وارداتی در مقایسه با سایر صنایع صنعتی با ثبات و تضمین شده تر خواهد بود.

صنعت سیمان

سیمان یکی از پرکاربردترین کالاهای صنعتی جهان و از اساسی ترین مصالح لازم برای رشد و توسعه اقتصادی است. در اقتصاد کشورهای رو به رشد این صنعت جایگاه مهمی دارد. از جمله در کشور ما این صنعت بعد از نفت و پتروشیمی از زمره مهمترین صنایع بوده و به تنهایی ۲٪ از تولید ناخالص داخلی را دارد. در سالیان اخیر این صنعت رشدی جهشی داشته و حجم بالایی از سرمایه گذاری را به خود جذب نموده است. در نتیجه این سرمایه گذاری ها مرتباً به حجم تولید افزوده شده و اکنون ایران یکی از بزرگترین تولیدکنندگان سیمان جهان است و سیمان ایران در کشورهای همسایه هم به فروش می رسد.

تولید سیمان در ایران

تولید سیمان در ایران از ۸۱ سال پیش آغاز شده و همیشه یکی از مهمترین صنایع کشور بوده است. در طی سال ۱۳۹۳، در ۷۱ کارخانه تولید سیمان ایران مجموعاً ۶۶.۴ میلیون تن سیمان تولید شد. با این میزان تولید، بعد از چین و هند ایران برای کسب رتبه سومین تولیدکننده بزرگ جهان با کشورهای ایالات متحده آمریکا و ترکیه رقابت نزدیکی خواهد داشت.

آمار عملکرد صنعت سیمان ایران و واحدهای فعال در این صنعت در سال ۱۳۹۳ در جدول صفحه ۷ قابل مشاهده است.

مهمترین تحولات صنعت سیمان در سال ۱۳۹۳

در سال ۱۳۹۳ صنعت سیمان کاهش ۲ درصدی در مقدار تولید کلینکر و کاهش ۴ درصدی در مقدار تولید سیمان را تجربه کرد و مقدار تولید کلینکر کشور به ۷۰.۱ میلیون تن و مقدار تولید سیمان به ۶۶.۴ میلیون تن رسید. تحویل سیمان هم با ۵٪ کاهش به ۶۶.۳ میلیون تن رسید.

در سه ماهه ابتدای سال تورم شدید هزینه های شرکت های سیمانی را افزایش داد و بخش بزرگی از سود متعارف صنعت را به کام خود کشید که این امر پس از افزایش قیمت فروش سیمان در ابتدای تابستان، با تعدیل مثبت روبرو گردید.

افزایش نسبی قیمت ارز و تداوم تحریم ها، امکان استفاده از تسهیلات فاینانس و حتی اعتبارات اسنادی و انتقال وجوه را مشکل تر ساخت و کارخانه های سیمانی کماکان برای خرید قطعات و ماشین آلات گرفتار مشکلات زیادی شدند.

تکمیل هدفمندسازی یارانه ها عملی نشد اما سهم صنعت از درآمدهای هدفمندسازی نیز در اختیار صنعت قرار نگرفت و همچنان زمان و نحوه تکمیل

اجرای این قانون در پرده ای از ابهام باقی ماند و به سال ۱۳۹۴ موقوف گردید.

بهای مصوب انواع سیمان در نیمه اول سال به میزان حدود ۲۰٪ افزایش یافت. این افزایش قیمت فروش، قسمی از افزایش هزینه ها را که در طی يك سال قبل از آن به وجود آمده بود خنثی کرد و سودآوری صنعت سیمان را افزایش داد.

در حال حاضر سیمان نسبت به سایر مصالح ساختمانی برای مصرف کنندگان قیمت مناسبتری دارد و تا حدی جایگزین سایر مصالح (به خصوص فولاد و آجر) شده است. این قیمت مناسب (شاید در حال حاضر هیچ کالای فرآوری شده ای با قیمت هر کیلوگرم ۱۰۰۰ ریال یافت نشود) باعث شد که بین شرکت سیمان فارس و خوزستان با وزارت راه ، مسکن و شهرسازی تفاهم نامه ای بمنظور تخصیص اعتبار به پیمانکاران وزارت مذکور بمنظور جایگزینی سیمان با آسفالت در پروژه های راه سازی و تغییر الگوی مصرف ، منعقد شده و نهایتاً منجر به تحریک تقاضا گردد .

عملکرد فارس نو در سال ۱۳۹۳

شرکت در سال ۱۳۹۳ مقدار ۱،۲۵۶،۳۶۲ تن کلینکر و ۱،۲۸۴،۳۹۷ تن سیمان تولید کرد که نسبت به عملکرد سال گذشته افزایش ۱۷٪ در تولید کلینکر و ۳٪ در تولید سیمان را نشان می دهد.

افزایش تولید سیمان مرهون هماهنگی و همکاری کلیه واحدهای تولیدی و پشتیبانی ، تعمیر و نگهداری به موقع و افزایش راندمان ساعتی ماشین آلات می باشد .

گزارش فعالیت و وضعیت عمومی شرکت سیمان فارس نو (سهامی عام) در سال مالی منتهی به ۲۹ اسفند ۱۳۹۳

آمار عملکرد صنعت سیمان ایران و واحدهای فعال در سال ۱۳۹۳

نام شرکت	کلینکر		سیمان		تحويل		موجودی
	۱۳۹۳	۱۳۹۲	۱۳۹۳	۱۳۹۲	۱۳۹۳	۱۳۹۲	
سیمان آپیک	۲,۷۱۱,۵۰۸	۲,۹۲۵,۵۲۸	۲,۳۲۵,۵۸۵	۲,۶۱۲,۹۶۴	۲,۶۱۲,۹۶۴	۲,۶۱۲,۹۶۴	۵۶۲,۳۱۹
سیمان سپاهان	۲,۵۲۹,۴۳۳	۲,۵۱۵,۸۴۳	۲,۴۸۳,۸۳۰	۲,۶۷۵,۹۰۳	۲,۶۸۰,۳۰۸	۲,۶۸۰,۳۰۸	۹۲,۳۲۵
سیمان تهران	۲,۵۱۹,۸۴۴	۲,۴۸۲,۷۷۵	۲,۴۸۷,۳۰۹	۲,۷۹۴,۸۶۰	۲,۴۷۰,۴۷۴	۲,۷۸۹,۱۶۴	۴۲۱,۰۶۸
سیمان مازندران	۲,۳۶۹,۱۸۰	۲,۵۳۵,۷۵۰	۲,۲۰۰,۲۸۰	۲,۸۳۶,۸۸۰	۲,۱۸۴,۲۱۳	۲,۸۵۶,۰۸۲	۵۷۰,۲۹۹
سیمان خوزستان	۲,۳۴۲,۲۴۳	۲,۴۴۰,۲۸۱	۱,۷۹۸,۲۵۶	۲,۱۴۶,۸۶۰	۱,۸۰۱,۳۵۹	۲,۱۵۱,۸۹۸	۲۵۱,۵۷۸
سامان غرب	۲,۳۰۳,۱۸۱	۲,۴۴۶,۵۷۷	۲,۳۹۰,۴۶۶	۲,۳۷۶,۱۰۱	۲,۴۰۳,۳۱۹	۲,۳۶۸,۱۳۶	۲۸۱,۵۷۸
سیمان هرمزگان	۱,۹۲۷,۴۷۷	۱,۸۰۲,۴۸۶	۱,۷۰۳,۶۰۳	۱,۶۲۳,۵۷۱	۱,۶۹۷,۰۳۶	۱,۶۳۶,۵۱۸	۱۱۴,۹۱۶
سیمان صوفیان	۱,۹۲۲,۰۳۰	۱,۹۱۴,۰۳۴	۲,۰۰۰,۳۸۸	۱,۹۱۸,۱۱۲	۱,۹۹۴,۲۴۰	۱,۹۲۵,۹۸۳	۲۵۷,۳۸۷
سیمان حکمتان	۱,۸۷۲,۳۰۳	۲,۰۱۸,۳۱۸	۱,۸۲۱,۰۱۷	۲,۰۲۸,۴۸۳	۱,۸۱۲,۲۱۸	۲,۰۲۳,۹۸۴	۲۵۷,۴۱۷
خاکستری ساوه	۱,۸۱۸,۰۲۱	۲,۰۴۲,۷۲۳	۱,۵۵۲,۸۲۲	۱,۸۷۶,۶۶۸	۱,۵۳۷,۶۶۲	۱,۸۱۲,۸۷۹	۵۸۰,۱۵۵
سیمان ارومیه	۱,۸۱۰,۹۰۷	۱,۸۱۵,۱۷۵	۱,۸۰۳,۶۵۶	۱,۹۳۸,۶۱۴	۱,۷۸۵,۹۶۸	۱,۹۴۹,۵۶۱	۴۴۷,۶۱۱
ساروج بوشهر	۱,۷۰۳,۱۳۸	۱,۵۶۷,۱۷۲	۶۶۸,۶۸۵	۳۳۳,۴۸۷	۴۶۴,۳۶۵	۳۸۰,۶۴۰	۱۵۱,۶۳۵
سیمان شرق	۱,۶۸۳,۲۰۰	۲,۰۰۷,۰۴۰	۱,۵۵۹,۳۰۵	۱,۹۲۵,۷۲۴	۱,۷۰۲,۰۴۹	۱,۹۹۷,۶۰۹	۳۳۳,۸۶۶
سیمان شاهرود	۱,۶۷۱,۷۷۰	۱,۸۰۸,۳۷۵	۱,۷۵۹,۳۰۵	۱,۷۰۰,۴۷۵	۱,۵۶۳,۲۲۷	۱,۷۰۵,۲۹۶	۷۶۶,۴۴۲
سیمان بجنورد	۱,۴۶۰,۰۹۶	۱,۳۷۷,۰۲۷	۱,۴۲۲,۶۳۴	۱,۵۴۶,۷۵۵	۱,۴۳۲,۰۶۴	۱,۵۵۷,۴۰۲	۴۹۶,۶۳۰
سیمان ایلام	۱,۳۵۹,۱۷۷	۱,۴۴۲,۵۲۶	۱,۲۱۰,۴۲۲	۱,۳۶۶,۵۷۱	۱,۲۷۵,۰۵۰	۱,۴۱۱,۵۲۶	۲۳۰,۶۷۷
فارس نو	۱,۲۵۶,۳۶۲	۱,۰۷۱,۹۹۹	۱,۲۸۴,۳۹۷	۱,۲۵۰,۵۲۵	۱,۲۷۵,۵۸۶	۱,۲۴۷,۰۹۷	۲۲۷,۳۷۸
شهر کرد	۷۸۳,۰۵۱	۹۵۷,۳۹۳	۹۷۸,۱۹۹	۹۷۸,۱۹۹	۹۵۹,۵۰۴	۱,۱۲,۴۶۴	۴۴۶,۰۵۲
سیمان غرب	۱,۱۶۴,۶۵۰	۱,۳۰۱,۰۱۹	۱,۱۸۵,۷۴۴	۱,۲۶۶,۵۵۰	۱,۱۸۷,۲۸۵	۱,۲۸۰,۵۹۳	۱۲۴,۰۹۱
عمران انارک	۱,۱۷۷,۹۳۲	۱,۱۵۷,۱۸۱	۱,۱۳۳,۵۹۲	۱,۲۶۱,۵۵۹	۱,۱۲۵,۱۶۴	۱,۲۶۴,۹۱۲	۱۲۹,۹۸۱
اردستان	۱,۱۰۸,۸۶۰	۱,۱۴۹,۳۸۰	۱,۱۹۶,۶۸۶	۱,۲۶۶,۷۰۲	۱,۱۹۴,۳۰۰	۱,۲۶۳,۷۵۵	۷۱,۷۹۱
لامرد	۱,۱۰۸,۷۶۸	۱,۲۰۳,۷۳۷	۱,۱۰۵,۷۴۱	۷۸۵,۷۲۴	۱,۱۰۳,۴۰۳	۷۸۰,۷۵۱	۱۷۶,۳۱۳
فیروزکوه	۱,۰۸۶,۳۷۹	۱,۱۱۱,۴۱۰	۹۱۵,۳۸۹	۹۳۷,۳۳۳	۹۱۴,۵۲۹	۹۳۵,۵۶۶	۳۲۴,۴۱۷
ممتازان کرمان	۱,۰۵۵,۱۹۹	۱,۰۵۵,۱۹۹	۸۹۲,۷۴۷	۸۹۷,۱۵۹	۸۹۲,۶۳۷	۸۹۶,۵۷۱	۱۹۰,۰۷۴
نائین	۹۹۷,۰۶۳	۹۷۸,۴۸۵	۹۷۸,۴۸۵	۱,۱۵۲,۶۵۲	۱,۰۹۲,۰۸۵	۱,۱۹۳,۷۱۵	۲۰۹,۷۸۸
نهبوند	۹۸۷,۸۶۵	۱,۰۰۳,۰۷۱	۵۷۵,۵۰۶	۸۵۴,۷۵۴	۵۶۸,۵۶۶	۹۵۵,۳۳۵	۲۹۹,۶۵۵
سیمان دشتستان	۹۷۷,۹۹۰	۱,۰۱۷,۹۸۷	۹۵۳,۵۸۷	۹۸۷,۱۵۹	۹۸۷,۱۵۹	۹۹۷,۳۴۲	۱۹۳,۸۱۴
سیمان کرمان	۹۶۵,۶۰۳	۱,۰۰۰,۲۰۰	۹۵۰,۸۳۱	۱,۰۱۵,۵۴۰	۹۵۸,۴۰۸	۹۹۹,۲۹۸	۱۵۹,۲۱۶
سیمان شمال	۹۵۴,۱۷۷	۹۸۳,۱۲۰	۹۰۱,۳۳۲	۹۱۱,۷۳۲	۹۰۸,۹۱۳	۱,۰۰۴,۶۳۲	۲۷۹,۴۷۷
سیمان داراب	۹۳۴,۸۷۶	۱,۰۵۸,۷۰۹	۹۱۰,۳۳۲	۱,۰۱۱,۷۱۷	۹۱۱,۷۳۲	۱,۰۰۸,۶۳۲	۱۳۳,۸۱۲
سیمان دورود	۹۳۴,۶۰۳	۱,۰۱۴,۰۰۴	۹۱۹,۴۵۹	۱,۰۶۸,۴۸۸	۹۰۷,۸۹۶	۱,۰۶۵,۸۰۲	۲۱۳,۶۴۸
زاوه تربت	۹۰۵,۲۱۳	۹۰۴,۶۲۵	۱,۰۵۸,۰۰۹	۱,۰۳۱,۴۱۶	۹۹۳,۹۷۱	۱,۰۲۸,۷۱۶	۵۰۲,۴۴۴
فراز فیروزکوه	۹۰۵,۲۰۱	۹۲۳,۳۹۹	۹۰۸,۳۹۰	۹۰۷,۱۵۴	۹۰۹,۰۵۱	۹۰۵,۸۳۴	۳۴۱,۶۸۴
کازاو بوکان	۹۰۱,۲۱۶	۹۰۱,۱۸۳	۸۳۳,۳۰۵	۱,۱۶۱,۹۲۳	۸۳۹,۲۷۳	۱,۱۳۷,۳۱۶	۱۸۸,۱۷۶
نیزار قم	۸۸۲,۱۸۵	۹۴۴,۴۴۸	۷۵۰,۲۶۱	۹۵۸,۴۴۸	۹۵۵,۲۴۸	۹۵۵,۲۴۸	۱۷۲,۸۶۹
پیوند گلستان	۸۷۷,۰۵۵	۱,۱۶۷,۱۶۰	۸۰۰,۶۸۴	۶۵۷,۴۷۱	۶۹۶,۷۱۵	۶۵۶,۸۳۱	۵۴۵,۴۷۹
سیمان خزر	۸۷۳,۰۷۰	۹۴۴,۷۴۷	۷۰۰,۶۵۴	۹۴۳,۱۵۵	۷۲۹,۸۰۶	۹۴۰,۱۸۸	۱۶۵,۰۳۴
آذرآبادکون خوی	۸۵۳,۵۳۳	۷۵۱,۸۵۵	۸۰۲,۷۰۲	۷۵۶,۱۹۲	۷۷۴,۳۵۷	۷۶۹,۳۶۰	۹۸,۸۵۱
چوین	۸۴۹,۶۶۴	۹۲۰,۰۰۵	۸۴۹,۸۳۹	۹۴۴,۱۱۹	۸۴۷,۹۸۶	۹۱۴,۴۸۸	۱۴۴,۸۹۹
سیمان اصفهان	۸۳۷,۶۵۷	۸۲۸,۳۶۰	۸۶۲,۵۸۵	۸۹۹,۰۸۵	۸۶۹,۱۶۳	۹۴۹,۸۶۶	۱۳۹,۱۹۵
سیمان خاش	۸۲۴,۲۰۵	۸۰۰,۱۷۷	۷۹۰,۲۶۱	۸۳۸,۸۶۴	۷۹۴,۹۸۸	۸۳۴,۴۸۹	۱۳۹,۸۹۶
سیمان کارون	۸۱۶,۲۱۲	۸۴۵,۸۸۲	۹۲۵,۹۷۸	۹۵۱,۹۱۵	۹۲۴,۴۱۸	۹۲۰,۲۷۵	۵۱,۲۶۵
سیمان بهبهان	۸۰۰,۹۵۹	۷۸۱,۳۴۳	۷۸۱,۳۴۳	۷۸۱,۳۴۳	۷۸۱,۳۴۳	۷۸۱,۳۴۳	۸۴,۸۰۴
حومه	۷۷۴,۶۱۹	۷۷۴,۶۱۹	۷۷۴,۶۱۹	۷۷۴,۶۱۹	۷۷۴,۶۱۹	۷۷۴,۶۱۹	۱۰۱,۹۱۹
سیمان کردستان	۷۶۹,۱۳۸	۷۰۳,۸۹۶	۷۰۳,۸۹۶	۷۰۳,۸۹۶	۷۰۳,۸۹۶	۷۰۳,۸۹۶	۱۸۰,۸۳۹
لازیسوار	۷۶۷,۷۱۵	۷۸۴,۱۰۹	۷۸۴,۶۸۸	۷۱۹,۷۱۱	۷۵۲,۲۲۱	۷۳۸,۷۹۶	۳۸۵,۰۰۰
سیمان تجارت مهریز	۷۶۴,۶۹۱	۹۰۹,۱۰۸	۸۶۷,۷۶۶	۱,۱۱۲,۷۵۴	۸۶۲,۸۲۴	۱,۱۱۷,۰۳۳	۱۸۱,۸۱۷
سیمان اردبیل	۷۲۵,۸۴۲	۶۰۳,۴۶۹	۶۴۶,۹۱۰	۲۹۹,۲۰۶	۶۵۵,۰۵۰	۲۸۳,۳۵۰	۲۸۶,۴۳۶
کیلان سبز	۷۱۳,۶۶۷	۷۹۶,۷۶۹	۷۲۹,۴۶۴	۷۵۲,۳۵۸	۷۲۵,۵۴۵	۷۵۷,۵۹۹	۱۶۶,۰۲۰
سیمان قاین	۶۲۸,۰۶۴	۷۴۴,۷۱۴	۷۱۱,۱۷۶	۶۶۴,۶۸۶	۶۶۴,۶۸۶	۷۱۲,۶۴۸	۷۳,۵۷۱
ساروج اصفهان	۵۸۱,۵۸۱	۵۹۲,۰۹۲	۵۶۶,۹۲۷	۵۷۹,۷۵۴	۵۶۰,۵۹۰	۵۶۰,۹۶۸	۹۸,۲۹۸
سیمان فارس	۴۹۴,۶۲۰	۵۴۸,۲۴۸	۵۴۸,۲۴۸	۶۳۳,۳۷۰	۵۵۰,۶۸۰	۶۳۷,۸۸۴	۴۲,۹۲۷
کویر کاشان	۴۸۳,۱۵۰	۳۷۱,۰۵۸	۳۷۱,۰۵۸	۳۷۱,۰۵۸	۳۷۱,۰۵۸	۳۷۱,۰۵۸	۹۵,۶۱۷
کیاسر	۴۶۱,۷۱۵	۴۷۸,۸۸۵	۵۲۸,۰۰۷	۶۱۸,۰۶۵	۵۷۹,۷۱۴	۶۲۳,۸۶۸	۱۴۵,۳۹۲
زنجقان	۴۳۴,۵۹۸	۴۷۴,۹۱۸	۳۹۹,۹۶۵	۵۰۷,۱۳۴	۳۸۶,۸۸۳	۴۹۸,۲۸۶	۹۰,۵۴۷
سیمان صفائیه	۳۷۶,۲۸۷	۲۱۰,۴۵۱	۱۰۰,۸۶۱	۱۴۸,۸۵۱	۱۶۲,۳۰۹	۱۵۵,۶۶۰	۴,۸۸۹
سیمان قشم	۲۶۴,۷۶۷	۳۱۱,۲۰۹	۲۷۸,۴۳۹	۲۵۸,۸۶۳	۲۸۱,۹۴۵	۲۵۸,۱۷۴	۴۹,۶۸۱
سفیدساوه	۲۶۳,۰۰۰	۲۶۰,۰۰۰	۲۹۴,۱۹۰	۲۹۹,۹۲۸	۲۸۷,۷۱۷	۳۰۲,۱۶۳	۴۶,۰۸۴
سیمان استهبان	۲۳۵,۹۹۸	۲۷۴,۱۰۴	۲۹۱,۹۵۴	۳۱۰,۲۱۹	۲۹۰,۲۹۲	۳۱۰,۱۸۲	۱۱,۲۷۴
سیمان آباده	۲۳۵,۲۳۳	۲۴۴,۷۵۹	۲۵۰,۹۰۷	۲۵۷,۱۲۵	۲۵۴,۹۷۶	۲۵۸,۵۱۴	۳۲,۱۹۳
سیمان یاسوج	۲۰۲,۲۲۹	۲۰۷,۸۲۵	۲۸۶,۶۰۶	۱۵۳,۲۹۵	۲۸۶,۶۰۶	۱۵۱,۴۶۵	۶۰۸
زرین رفسنجان	۱۶۳,۴۶۵	۱۶۵,۰۵۵	۱۵۹,۶۹۷	۱۶۳,۹۸۶	۱۶۳,۳۷۷	۱۶۳,۳۷۷	۴۰,۶۹۲
سیمان بنوید	۱۶۰,۳۷۰	۱۶۵,۴۶۲	۱۸۹,۴۹۳	۱۹۹,۵۵۵	۱۹۲,۴۸۴	۱۹۹,۸۱۹	۲۰,۹۹۹
سفیدارومیه	۱۵۰,۰۹۰	۱۵۷,۴۵۴	۱۴۷,۱۰۹	۱۳۸,۵۵۷	۱۴۹,۱۸۸	۱۳۶,۳۴۱	۲۵,۳۲۴
سفید شرق	۱۲۰,۳۷۴	۶۰,۹۸۳	۶۰,۹۸۳	۶۰,۹۸۳	۶۰,۹۸۳	۶۰,۹۸۳	۵۵,۳۱۱
لارستان	۱۰۷,۷۶۱	۱۱۰,۷۳۲	۹۴,۳۳۱	۹۰,۸۹۶	۸۹,۲۹۱	۹۱,۰۸۱	۴۶,۸۶۷
سفید اکیاتان	۹۴,۷۰۹	۸۶,۳۶۶	۸۹,۸۸۳	۶۲,۴۴۰	۸۸,۵۹۱	۶۱,۵۳۰	۴۱,۷۱۶
سفید شمال	۶۶,۰۴۶	۵۲,۰۳۷	۳۸,۵۷۴	۳۹,۴۹۱	۴۶,۹۸۸	۴۶,۹۸۸	۱۷,۳۱۲
مجد خواف	۰	۰	۰	۰	۰	۰	۰
جمع کل	۷۰,۱۴۲,۶۹۶	۷۱,۸۶۷,۳۱۰	۶۶,۴۶۳,۱۴۵	۶۹,۶۲۹,۶۹۳	۶۶,۳۷۹,۷۶۳	۶۹,۹۲۰,۷۷۸	۱,۱۲۲,۹۱۸

* قابل ذکر است درخصوص تولید کلینکر و سیمان، تحويل سیمان و موجودی هایی که صفر گزارش شده بدلیل عدم وجود اطلاعات بوده است.

برنامه بلندمدت

برنامه بلندمدت شرکت با انجام مطالعات مدیریت راهبردی (استراتژیک) تعیین می گردد. اهم موارد قابل ذکر در این رابطه به شرح زیرند :

استراتژی های شرکت

- کاهش مصرف انرژی در فرآیندهای تولیدی
- افزایش رضایت مشتریان شرکت
- کاهش هزینه ها و افزایش سودآوری شرکت
- رشد خلاقیت کارکنان و دریافت و عملیاتی کردن ایده های نو
- بهسازی فرآیند تولید به منظور کاهش توقفات آن و حفظ کیفیت سیمان تولیدی
- کاهش آلودگی (غبار)

اهداف کلان

- رضایت مشتریان
- توسعه و توانمندسازی نیروی انسانی
- حفظ ظرفیت عملی تولید و فروش محصول
- کاهش هزینه ها و افزایش سودآوری شرکت
- بهبود مستمر سازمان و افزایش بهره وری عوامل تولید و پشتیبانی
- کاهش آلاینده های زیست محیطی

برنامه ها

در تعقیب برنامه ریزی استراتژیک، بودجه بندی استراتژیک نیز انجام و نهایتاً برنامه ریزی لازم برای اجرای پروژه های برگزیده انجام شده است.

پایش شاخص های استراتژیک بر مبنای مدل BSC در مقاطع ماهانه و با استفاده از ۲۰ شاخص صورت می گیرد.

برنامه ها و چشم انداز شرکت در سال ۱۳۹۴

شرکت در سال ۱۳۹۴ ، ۱،۱۰۰،۰۰۰ تن کلینکر و ۱،۲۵۰،۰۰۰ تن سیمان تولید خواهد کرد. ۱،۱۹۰،۰۰۰ تن سیمان در بازار داخلی و ۶۰،۰۰۰ تن سیمان به همراه ۲۵،۰۰۰ تن کلینکر در بازارهای صادراتی به فروش خواهد رسید و بدون اعمال افزایش قیمت ، پیش بینی می شود ۱،۳۶۲،۰۱۲ میلیون ریال از محل فروش سیمان عاید شود و شرکت نهایتاً ۴۶۵،۶۹۰ میلیون ریال سود معادل ۱،۳۳۱ ریال برای هر سهم عاید سهامداران نماید.

با توجه به افزایش شدید هزینه ها در سال طی شده و سال پیش رو، مدیریت انرژی و مدیریت هزینه با جدیت تعقیب خواهند شد.

تکمیل پروژه های استراتژیک برنامه ریزی شده و احتمالاً بعضی از پروژه های در دست مطالعه، به روزرسانی استراتژی های منتخب، تمدید و ارتقاء گواهینامه ها و استانداردها، راه اندازی سیستم مهندسی ارزش، راه اندازی نظام مدیریت ریسک، توسعه سیستم های کامپیوتری و محاسباتی، ادامه تامین قطعات

یدکی لازم و ... سایر برنامه هائی هستند که در دستور کار شرکت برای سال ۱۳۹۴ پیش بینی شده اند.

تقسیم سود

سیاست شرکت تقسیم حداکثر سود ممکن بین سهامداران است لیکن به دلیل الزام قانونی شرکتهای پذیرفته شده در بورس اوراق بهادار مبنی بر افزایش سرمایه تا رسیدن به حداقل سرمایه مورد نیاز تعیین شده و نیاز به انجام پروژه های استراتژیک ضرورت دارد قسمتی از سود حاصله به مصرف تکمیل سرمایه گذاری های آغاز شده و برنامه ریزی شده برسد ، لذا شرکت پیشنهاد می کند به ازاء هر سهم ۱،۴۰۰ ریال سود تقسیم گردد.

کلیاتی درباره شرکت

تاریخچه شرکت

شرکت سیمان فارس نو (سهامی عام) در تاریخ ۱۱ آذر ۱۳۶۹ تحت شماره ۸۱۲۳۲ به صورت سهامی خاص در اداره ثبت شرکت ها و مالکیت صنعتی تهران به ثبت رسیده و در سال ۱۳۷۸ با انتقال مرکز اصلی شرکت به شهرستان شیراز، شماره ثبت آن به ۱۰۳۴۶ تغییر یافته است. همچنین نوع شرکت بر اساس مصوبه مورخ ۸ تیر ۱۳۸۲ مجمع عمومی فوق العاده صاحبان سهام ، از سهامی خاص به سهامی عام تغییر یافته است . شرکت در تاریخ ۲۳ شهریور ۱۳۸۸ در بورس اوراق بهادار تهران پذیرفته شد.

مرکز اصلی شرکت در شهر شیراز واقع و جزء واحدهای تجاری فرعی شرکت سهامی عام سیمان فارس و خوزستان است.

فعالیت اصلی شرکت طبق ماده ۲ اساسنامه آن ، تولید سیمان و صنایع جانبی و وابسته به آن و همچنین مشارکت در سایر شرکت ها از طریق تاسیس و یا تعهد سهام شرکت های جدید و تعهد سهام شرکت های موجود می باشد که در این راستا به موجب پروانه بهره برداری شماره ۱۰۸۱۴۱۱۶۳ مورخ ۲۲ اسفند ۱۳۸۴ که توسط سازمان صنعت ، معدن و تجارت استان فارس صادر شده ، بهره برداری از کارخانه شرکت با ظرفیت ۳۰۰۰ تن در روز در تاریخ ۱ اسفند ۱۳۸۴ در فیروزآباد آغاز شده است.

شرکت توسط هیات مدیره ای متشکل از پنج عضو - يك عضو موظف و چهار عضو غیرموظف - اداره می شود .

سرمایه و ترکیب سهامداران

سرمایه شرکت در بدو تاسیس مبلغ ۳۰۰ میلیون ریال (۳۰۰،۰۰۰ سهم ۱،۰۰۰ ریالی) بوده که تا پایان سال مالي منتهی به ۲۹ اسفند ۱۳۸۴ در چند مرحله افزایش یافته و نهایتاً در اسفند ماه سال ۱۳۸۰ به ۳۵۰،۰۰۰ میلیون ریال (متشکل از ۳۵۰ میلیون سهم ۱۰۰۰ ریالی) بالغ شده است.

سهامداران عمده در پایان سال مالی منتهی به ۲۹ اسفند ۱۳۹۳ اشخاص زیر بوده اند:

سهامداران عمده

درصد	تعداد سهام	نام سهامدار
۸۴٪	۲۹۳,۷۴۸,۷۳۴	شرکت سهامی عام سیمان فارس و خوزستان
۶٪	۲۱,۰۲۰,۰۰۰	شرکت سیمان فارس (سهامی عام)
۲.۴٪	۸,۴۸۵,۲۹۳	شرکت سیمان بهبهان (سهامی عام)
۱.۳٪	۴,۶۲۴,۸۰۷	شرکت سرمایه گذاری صبا تامین (سهامی عام)
۰.۶٪	۲,۰۰۰,۰۰۰	شرکت سیمان قائن (سهامی عام)
۰.۵٪	۱,۸۳۱,۵۹۹	شرکت سرمایه گذاری ارزش آفرینان (سهامی عام)
۰.۴٪	۱,۲۴۳,۹۹۸	شرکت مدیران اقتصاد (سهامی خاص)
۰.۳٪	۱,۰۳۵,۲۲۷	آقای مرتضی نجیمی
۴.۶٪	۱۶,۰۱۰,۳۴۲	سایر اشخاص حقیقی و حقوقی
۱۰۰٪	۳۵۰,۰۰۰,۰۰۰	جمع

شرکت سیمان فارس نو عضوی از هلدینگ شرکت سیمان فارس و خوزستان است و آن شرکت به تنهایی مالک ۸۴٪ و به همراه سایر شرکت های عضو هلدینگ مالک ۹۲٪ سهام سیمان فارس نو می باشد.

معرفی اعضاء هیات مدیره

در تاریخ جمع ترکیب اعضاء هیات مدیره به قرار زیر است :

اعضاء هیات مدیره

نام عضو	نام نماینده	تاریخ شروع دوره عضویت	تاریخ پایان دوره عضویت	سمت	نحوه عضویت
شرکت صنایع سیمان غرب (سهامی عام)	مهدی اکبری یگانه	۹۳/۲/۳۰	۹۵/۲/۳۰	رئیس هیات مدیره	غیرموظف
شرکت ساخت و نصب صنعتی البرز آبیگ (سهامی خاص)	رضا نودری	۹۳/۲/۳۰	۹۵/۲/۳۰	عضو هیات مدیره	غیرموظف
شرکت سیمان آبیگ (سهامی عام)	حسن آصفی	۹۴/۱/۲۴	۹۵/۲/۳۰	عضو هیات مدیره	غیرموظف
شرکت سهامی عام سیمان فارس و خوزستان	آرش حبیبی آزاد	۹۳/۲/۳۰	۹۵/۲/۳۰	عضو هیات مدیره	غیرموظف
شرکت سیمان فارس (سهامی عام)	عبدالمجید نیکنام	۹۳/۲/۳۰	۹۵/۲/۳۰	عضو هیات مدیره و مدیرعامل	موظف

تاکنون تمامی اعضاء هیات مدیره سیمان فارس نو از میان شرکت های عضو هلدینگ سیمان فارس و خوزستان انتخاب شده اند.

شرکت از منظر بورس اوراق بهادار

وضعیت معاملات و قیمت سهام

شرکت در تاریخ ۱۸ شهریور ۱۳۸۸ در بورس اوراق بهادار تهران در گروه " ساخت محصولات کانی غیرفلزی طبقه بندی نشده در جای دیگر " با نماد " سفانو " درج شده و سهام آن برای اولین بار در تاریخ ۲۹ مهر ۱۳۸۸ عرضه شده است.

وضعیت سهام شرکت در طی ۵ سال گذشته به شرح زیر بوده است :

وضعیت معاملات و قیمت سهام

سال مالی منتهی به ۱۳۸۹/۱۲/۲۹	سال مالی منتهی به ۱۳۹۰/۱۲/۲۹	سال مالی منتهی به ۱۳۹۱/۱۲/۳۰	سال مالی منتهی به ۱۳۹۲/۱۲/۲۹	سال مالی منتهی به ۱۳۹۳/۱۲/۲۹	واحد	شرح
۳۱,۵۹۳,۱۱۵	۱۰,۴۴۹,۸۱۴	۳۳,۰۴۷,۲۳۰	۴۴,۶۱۷,۳۷۵	۱۹,۶۱۶,۷۷۵	سهام	تعداد سهام معامله شده
۷۲,۶۱۹	۲۴,۹۸۷	۸۵,۰۷۰	۲۳۵,۵۸۰	۱۲۱,۴۱۰	میلیون ریال	ارزش سهام معامله شده
۲۳۰	۲۴۲	۲۴۱	۲۳۵	۲۳۷	روز	تعداد روزهای باز بودن نماد
۱۸۵	۱۹۹	۲۳۶	۲۲۲	۲۱۹	روز	تعداد روزهایی که نماد معامله شده است
						<u>پایان سال مالی:</u>
۷۳۸,۸۵۰	۸۲۵,۶۵۰	۷۷۴,۵۵۰	۲,۲۹۰,۷۵۰	۲,۰۰۶,۲۰۰	میلیون ریال	ارزش بازار
۲,۱۱۱	۲,۳۵۹	۲,۲۱۳	۶,۵۴۵	۵,۷۳۲	ریال	قیمت سهم
۳۵۰,۰۰۰	۳۵۰,۰۰۰	۳۵۰,۰۰۰	۳۵۰,۰۰۰	۳۵۰,۰۰۰	میلیون ریال	سرمایه

وضعیت نقدشوندگی سهام و کیفیت افشاء اطلاعات شرکت

اطلاعات مربوط به پیش بینی های درآمد هر سهم شرکت برای سال مالی منتهی به ۲۹ اسفند ۱۳۹۳ و عملکرد واقعی آن به شرح زیر بوده است :

وضعیت نقدشوندگی سهام و کیفیت افشاء اطلاعات

پیش بینی درآمد هر سهم مربوط به عملکرد سال مالی منتهی به ۱۳۹۲/۱۲/۲۹	پیش بینی درآمد هر سهم مربوط به عملکرد سال مالی منتهی به ۱۳۹۳/۱۲/۲۹	واحد	شرح اقلام جدول پیش بینی درآمد هر سهم
۶۵۸	۱۳۵۸	ریال	اولین پیش بینی درآمد هر سهم در ۹۲/۱۲/۲۸ (۹۱/۱۲/۱۹)
۹۵۶	۱۳۶۷	ریال	دومین پیش بینی درآمد هر سهم در ۹۳/۴/۳۰ (۹۲/۴/۱۷)
۱۲۳۳	۱۳۷۰	ریال	سومین پیش بینی درآمد هر سهم در ۹۳/۹/۱۱ (۹۲/۱۰/۳۰)
۱۲۲۶	۱۶۲۳	ریال	عملکرد واقعی

رتبه کیفیت افشاء اطلاعات و نقدشوندگی سهام

وضعیت رتبه بندی شرکت از لحاظ نقد شونددگی سهام و کیفیت افشاء اطلاعات در سال مالی منتهی به ۲۹ اسفند ۱۳۹۳ بر اساس ارزیابی سازمان بورس اوراق بهادار به شرح زیر بوده است :

رتبه کیفیت افشاء اطلاعات و نقدشوندگی سهام

رتبه در سال ۱۳۹۰	رتبه در سال ۱۳۹۱	رتبه در سال ۱۳۹۲	رتبه در سال ۱۳۹۳	شرح
۱۰	۲۶	۲۶	۶۸	کیفیت افشاء و اطلاع رسانی
۲۴۲	۲۴۱	۲۳۵	۲۳۷	تعداد روزهای گشایش نماد
۱۹۹	۲۳۶	۲۲۲	۲۱۹	تعداد روزهای معاملاتی
۳%	۱۰%	۱۳%	۶%	نسبت حجم معاملات به میانگین موزون سرمایه

جایگاه شرکت در صنعت

شرکت در صنعت سیمان فعالیت می کند. فروش صنعت سیمان در سال ۱۳۹۳ نسبت به سال قبل ۵٪ کاهش یافته است که به رغم این کاهش، فروش شرکت با رشد ۲.۲٪ روبرو بوده است. در این صنعت ۷۱ شرکت فعال هستند و سیمان فارس نو با فروش ۱،۲۷۴،۵۸۶ تن سیمان معادل ۱.۹٪ از کل بازار را به خود اختصاص داده است.

سایر اطلاعات در زمینه بازار و سهم بازار این شرکت به شرح زیر است:

جایگاه شرکت در صنعت

۱۳۸۹	۱۳۹۰	۱۳۹۱	۱۳۹۲	۱۳۹۳	شرح
۶۱،۶۴۵،۲۲۴	۶۶،۴۶۰،۹۵۲	۷۰،۱۲۵،۴۸۹	۶۸،۶۶۰،۱۹۹	۶۶،۴۶۳،۱۴۵	تولید سیمان در کشور
۱،۲۱۸،۵۳۶	۱،۱۹۷،۱۳۸	۱،۱۸۳،۹۲۱	۱،۲۵۰،۵۲۵	۱،۲۸۴،۳۹۷	تولید سیمان فارس نو
۱.۹۸٪	۱.۸۰٪	۱.۶۹٪	۱.۸۲٪	۱.۹۳٪	سهم بازار فارس نو

شرکت که در سال ۱۳۸۴ به بهره برداری رسیده، از تکنولوژی مناسب و کارکنان جوان و با تجربه استفاده می کند.

در سالیان گذشته فارس نو در میان تولیدکنندگان سیمان همیشه در رده های بالای کارکرد نسبت به ظرفیت بوده و با توجه به اینکه تنها تولیدکننده سیمان تیپ ۱-۵۲۵ (عالي ترین درجه کیفی و گرانتین نوع سیمان) بوده، موقعیتی استثنائی در صنعت دارد.

حیط حقوقی شرکت

عملیات و فعالیتهای شرکت مطابق با قانون تجارت، قانون کار، قانون تامین اجتماعی و آئین نامه ها و دستورالعملهای سازمان بورس و اوراق بهادار و سازمان بورس کالا در جریان است.

مروري بر عملکرد مالي و عملياتي

خلاصه عملکرد مقداری

مقادیر به تن

افزایش (کاهش) نسبت به دوره مشابه قبل		بودجه		دوره مشابه قبل سال مالی منتهی به		بودجه تعدیل شده سال مالی منتهی به		دوره جاری سال مالی منتهی به		شرح - واحد سنجش
درصد	مقدار	درصد	مقدار	۱۳۹۲/۱۲/۲۹	۹۹۷,۶۴۲	۱۳۹۳/۱۲/۲۹	۱,۱۲۰,۰۰۰	۱۳۹۳/۱۲/۲۹		
۲۶	۲۵۸,۷۲۰	۱۲	۱۳۶,۳۶۲	۱۳۹۲/۱۲/۲۹	۹۹۷,۶۴۲	۱۳۹۳/۱۲/۲۹	۱,۱۲۰,۰۰۰	۱,۲۵۶,۳۶۲	تولید کلینکر تیب ۱ - ۵۲۵ (تن)	
(۱۰۰)	(۷۴,۳۵۷)	-	-		۷۴,۳۵۷		-	-	تولید کلینکر تیب ۲ (تن)	
۱۷	۱۸۴,۳۶۳	۱۲	۱۳۶,۳۶۲	۱,۰۷۱,۹۹۹		۱,۱۲۰,۰۰۰	۱,۲۵۶,۳۶۲	جمع کلینکر تولیدی		
۱۰	۷۱,۴۰۸	۵	۳۴,۹۳۳	۷۱۵,۰۶۲		۷۵۱,۵۳۷	۷۸۶,۴۷۰	تولید سیمان تیب ۱ - ۵۲۵ (تن)		
(۷)	(۳۷,۵۳۶)	(۶)	(۳۰,۰۰۵)	۵۳۵,۴۶۳		۵۲۷,۹۳۲	۴۹۷,۹۲۷	تولید سیمان تیب ۲ (تن)		
۳	۳۳,۸۷۲	۰	۴,۹۲۸	۱,۲۵۰,۵۲۵		۱,۲۷۹,۴۶۹	۱,۲۸۴,۳۹۷	جمع سیمان تولیدی		
۴	۴۴,۳۸۲	(۱)	(۶,۸۴۷)	۱,۲۰۳,۵۶۸		۱,۲۵۴,۷۹۷	۱,۲۴۷,۹۵۰	تحویل داخلی سیمان - تن		
(۳۹)	(۱۶,۸۹۴)	۳۶	۷,۱۱۱	۴۳,۵۲۹		۱۹,۵۲۴	۲۶,۶۳۵	تحویل صادراتی سیمان - تن		
-	-	۱۰۰	۲۰,۹۹۸	-		-	۲۰,۹۹۸	تحویل داخلی کلینکر - تن		
۴	۴۸,۴۸۷	۲	۲۱,۲۶۳	۱,۲۴۷,۰۹۷		۱,۲۷۴,۳۲۱	۱,۲۹۵,۵۸۴	جمع تحویل		
(۲۹)	(۵,۹۴۰)	(۳۰)	(۶,۱۱۸)	۲۰,۳۹۲		۲۰,۵۷۰	۱۴,۴۵۲	مانده تعهدات داخلی - تن		
(۸۵)	(۴,۳۹۰)	۱۰۰	۷۷۰	۵,۱۶۰		-	۷۷۰	مانده تعهدات صادراتی - تن		
(۴۲)	(۳)	(۲۶)	(۲)	۸		۶	۵	مدت انجام تعهدات - روز		
۲۶	۲۳,۲۶۲	-	-	۸۷,۸۸۸		۱۱۱,۱۵۰	۱۱۱,۱۵۰	موجودی اول دوره کلینکر تیب ۱ - ۵۲۵ (تن)		
(۱۰۰)	(۳,۳۹۴)	-	-	۳,۳۹۴		-	-	موجودی اول دوره کلینکر تیب ۲ (تن)		
۱۰۵	۱۱۶,۲۲۸	۷۶	۹۸,۲۳۲	۱۱۱,۱۵۰		۱۲۹,۱۴۶	۲۲۷,۳۷۸	موجودی پایان دوره کلینکر تیب ۱ - ۵۲۵ (تن)		
-	-	-	-	-		-	-	موجودی پایان دوره کلینکر تیب ۲ (تن)		
(۴۴)	(۱,۸۱۴)	-	-	۴,۰۸۰		۲,۲۶۶	۲,۲۶۶	موجودی اول دوره سیمان تیب ۱ - ۵۲۵ (تن)		
۴۷۹	۵۰,۵۸۰	-	-	۱,۰۵۵		۶,۱۱۳	۶,۱۱۳	موجودی اول دوره سیمان تیب ۲ (تن)		
۳۰۴	۶,۸۹۳	۱۲۲	۵,۰۳۸	۲,۲۶۶		۴,۱۲۱	۹,۱۵۹	موجودی پایان دوره سیمان تیب ۱ - ۵۲۵ (تن)		
۴۴	۲,۶۶۴	۱	۵۰	۶,۱۱۳		۸,۷۲۷	۸,۷۷۷	موجودی پایان دوره سیمان تیب ۲ (تن)		
۱	۴	۰	۱	۲۹۹		۳۰۲	۳۰۳	متوسط تعداد پرسنل - نفر		
-	-	-	-	۲۲۴		۲۲۴	۲۲۴	میانگین ساعات کار عادی پرسنل در ماه		
۱۰	۵	۶	۳	۴۸		۵۰	۵۳	میانگین ساعات اضافه کاری پرسنل در ماه		
عوامل عمده تولید یک تن سیمان :										
(۴)	(۴)	(۴)	(۴)	۱۱۳		۱۱۳	۱۰۹	برق مصرفی - کیلووات		
۱۷	۱۱	(۳)	(۲)	۶۴		۷۷	۷۵	گاز مصرفی - مترمکعب		
(۳۲)	(۷)	۱۵	۲	۲۲		۱۳	۱۵	مازوت مصرفی - لیتر		
-	-	-	-	۳۰		۳۰	۳۰	گلوله مصرفی - گرم		
۳۷	۹۵	(۱۹)	(۸۵)	۲۶۰		۴۴۰	۳۵۵	آجر نسوز - گرم		
۱۴	۱۴۹	۱۱	۱۱۹	۱,۰۹۸		۱,۱۲۸	۱,۲۴۷	متوسط تولید نفر ساعت کلینکر - کیلوگرم		
(۰)	(۶)	(۱)	(۱۳)	۱,۲۸۱		۱,۲۸۹	۱,۲۷۵	متوسط تولید نفر ساعت سیمان - کیلوگرم		

ترازنامه در تاریخ ۲۹ اسفند ۱۳۹۳

مبالغ به میلیون ریال		دوره جاری		دوره مشابه قبل		دوره جاری		دوره مشابه قبل	
سال مالی منتهی به		سال مالی منتهی به		سال مالی منتهی به		سال مالی منتهی به		سال مالی منتهی به	
۱۳۹۳/۱۲/۲۹		۱۳۹۳/۱۲/۲۹		۱۳۹۲/۱۲/۲۹		۱۳۹۳/۱۲/۲۹		۱۳۹۲/۱۲/۲۹	
					دارایی های جاری :				
					موجودی نقد				
					دریافتنی های تجاری و غیر تجاری				
					موجودی مواد و کالا				
					پیش پرداختها				
					دارایی های نگهداری شده برای فروش				
					جمع دارایی های جاری				
					دارایی های غیر جاری :				
					دریافتنی های بلندمدت				
					سرمایه گذاری های بلندمدت				
					دارایی های نامشهود				
					دارایی های ثابت مشهود				
					سایر دارایی ها				
					جمع دارایی های غیر جاری				
					جمع دارایی ها				
					بدهی ها و حقوق صاحبان سهام				
					بدهی های جاری :				
					پرداختنی های تجاری و غیر تجاری				
					مالیات پرداختنی				
					سود سهام پرداختنی				
					تسهیلات مالی				
					پیش دریافت ها				
					جمع بدهی های جاری				
					بدهی های غیر جاری :				
					ذخیره مزایای پایان خدمت کارکنان				
					جمع بدهی های غیر جاری				
					جمع بدهی ها				
					حقوق صاحبان سهام :				
					سرمایه				
					اندوخته قانونی				
					سود انباشته				
					جمع حقوق صاحبان سهام				
					جمع بدهی ها و حقوق صاحبان سهام				

صورت سود و زیان

مبالغ به میلیون ریال

افزایش (کاهش) نسبت به		دوره مشابه قبل		دوره مشابه قبل		دوره جاری		شرح
بودجه		بودجه		بودجه		بودجه		
درصد	مبلغ	درصد	مبلغ	درصد	مبلغ	درصد	مبلغ	
				سال مالی منتهی به	سال مالی منتهی به	سال مالی منتهی به	سال مالی منتهی به	
				۱۳۹۲/۱۲/۲۹	۱۳۹۳/۱۲/۲۹	۱۳۹۳/۱۲/۲۹	۱۳۹۳/۱۲/۲۹	
۱۷	۱۱۶,۷۹۶	۱	۴,۰۶۴	۱,۱۱۵,۱۹۰	۱,۳۲۹,۶۱۵	۱,۳۳۸,۹۰۹	۱,۳۳۸,۹۰۹	فروش خالص
۲۲	(۹۶,۳۱۲)	۰	(۱,۷۱۶)	(۶۴۳,۲۴۳)	(۷۶۵,۱۳۴)	(۷۳۴,۸۷۰)	(۷۳۴,۸۷۰)	بهای تمام شده کالای فروش رفته
۳۹	۲۰,۴۸۴	۱	۲,۳۴۸	۴۷۱,۹۴۷	۵۶۴,۴۸۱	۶۰۴,۰۳۹	۶۰۴,۰۳۹	سود ناخالص
۰	(۲۱۲)	۵	(۲,۰۴۶)	(۵۲,۳۴۳)	(۶۰,۸۶۲)	(۶۱,۷۹۸)	(۶۱,۷۹۸)	هزینه های اداری و عمومی، توزیع و فروش
(۱۸۶)	۵۰۷	(۵۹)	(۳۳۲)	۴,۴۰۶	۲۴	۱,۸۳۳	۱,۸۳۳	خالص سایر درآمدها و هزینه های عملیاتی
(۱)	۲۹۵	۶	(۲,۳۷۸)	(۴۷,۹۳۷)	(۶۰,۸۳۸)	(۵۹,۹۶۵)	(۵۹,۹۶۵)	سود عملیاتی
۱۰	۲۰,۷۷۹	(۰)	(۳۰)	۴۲۴,۰۱۰	۵۰۳,۶۴۳	۵۴۴,۰۷۴	۵۴۴,۰۷۴	هزینه های مالی
۱۴	(۲,۲۱۳)	۸	(۱,۳۱۲)	(۱۸,۷۵۵)	(۱۵,۸۵۲)	(۱۵,۲۶۶)	(۱۵,۲۶۶)	سود خالص قبل از کسر مالیات
۱	۱۱۸	(۱۳)	(۱,۴۷۸)	۲۳,۸۵۹	۳۹,۸۶۵	۴۰,۸۳۲	۴۰,۸۳۲	مالیات
۳۴	(۲,۰۹۵)	۵۱	(۲,۷۹۰)	۵,۱۰۴	۲۴,۰۱۳	۲۵,۵۶۶	۲۵,۵۶۶	سود خالص بعد از کسر مالیات
۹	۱۸,۶۸۴	(۱)	(۲,۸۲۰)	۴۲۹,۱۱۴	۵۲۷,۶۵۶	۵۶۹,۶۴۰	۵۶۹,۶۴۰	سود خالص هر سهم - ریال
-	-	-	-	(۷,۳۹۰)	-	(۱,۷۵۵)	(۱,۷۵۵)	سود خالص غیر عملیاتی هر سهم - ریال
۹	۱۸,۶۸۴	(۱)	(۲,۸۲۰)	۴۲۱,۷۲۴	۵۲۷,۶۵۶	۵۶۷,۸۸۵	۵۶۷,۸۸۵	سود خالص هر سهم - ریال
۲۸	۳۴۳	۸	۱۱۶	۱,۲۱۱	۱,۴۳۹	۱,۵۵۴	۱,۵۵۴	
۴۰۱	۵۸	۶	۴	۱۵	۶۹	۷۳	۷۳	
۳۵	۴۱۸	۸	۱۱۵	۱,۲۰۵	۱,۵۰۸	۱,۶۲۳	۱,۶۲۳	

صورت جریان وجوه نقد

(تجدید ارئه شده)		سال ۱۳۹۳		سال ۱۳۹۲	
		میلیون ریال	میلیون ریال	میلیون ریال	میلیون ریال
فعالیت‌های عملیاتی :					
جریان خالص ورود وجه نقد ناشی از فعالیت‌های عملیاتی					
بازده سرمایه‌گذاریها و سود پرداختی بابت تأمین مالی :					
سود دریافتی بابت سپرده سرمایه‌گذاری کوتاه مدت					
		۱۹,۲۴۷		۳۵۹,۱۱۲	
سود سهام دریافتی					
		۴,۷۵۳		۶,۸۶۳	
سود پرداختی بابت تسهیلات مالی					
		(۱۸,۵۹۴)		(۱۹,۷۰۰)	
سود سهام پرداختی					
		(۳۷۰,۹۱۳)		(۲۷۲,۸۴۱)	
جریان خالص خروج وجه نقد ناشی از بازده سرمایه‌گذاریها و سود پرداختی بابت تأمین مالی					
		(۳۶۵,۵۰۷)		(۲۷۵,۳۷۲)	
مالیات بر درآمد :					
مالیات بر درآمد پرداختی					
		(۱۰,۰۰۲)		(۳,۷۲۰)	
فعالیت‌های سرمایه‌گذاری :					
وجوه پرداختی بابت خرید داراییهای ثابت مشهود					
		(۷۸,۰۴۴)		(۳۸,۲۹۰)	
وجوه پرداختی بابت تحصیل سایر داراییها					
		-		(۹,۰۲۷)	
وجوه پرداختی بابت خرید سرمایه‌گذاری کوتاه مدت و بلند مدت					
		-		(۱۶۹)	
وجوه حاصل از فروش دارائی های ثابت مشهود					
		-		۳۹۹	
وجوه پرداختی بابت خرید دارائی های نامشهود					
		-		(۱۵,۸۹۸)	
جریان خالص خروج وجه نقد ناشی از فعالیت‌های سرمایه‌گذاری					
		(۷۸,۰۴۴)		(۶۲,۹۸۵)	
جریان خالص ورود وجه نقد قبل از فعالیت‌های تأمین مالی					
		۱۰۹,۹۳۴		۱۷,۰۳۵	
فعالیت‌های تأمین مالی :					
دریافت تسهیلات مالی					
		۹۱,۳۴۶		۱۳۴,۳۶۱	
بازپرداخت اصل تسهیلات مالی دریافتی					
		(۱۵۴,۵۲۱)		(۱۵۷,۷۳۰)	
جریان خالص خروج وجه نقد ناشی از فعالیت‌های تأمین مالی					
		(۶۳,۱۷۵)		(۲۳,۳۶۹)	
خالص افزایش (کاهش) در وجه نقد					
		۴۶,۷۵۹		(۶,۳۳۴)	
مانده وجه نقد در ابتدای سال مالی					
		۲۴,۴۷۲		۳۰,۷۳۱	
تاثیر تغییرات نرخ ارز					
		-		۷۵	
مانده وجه نقد در پایان سال مالی					
		۷۱,۲۳۱		۲۴,۴۷۲	

فروش خالص

مبالغ به میلیون ریال

شرح	دوره جاری سال مالی منتهی به ۱۳۹۳/۱۲/۲۹	بودجه تعدیل شده سال مالی منتهی به ۱۳۹۳/۱۲/۲۹	دوره مشابه قبل سال مالی منتهی به ۱۳۹۲/۱۲/۲۹		افزایش (کاهش) نسبت به بودجه		افزایش (کاهش) نسبت به سال مالی قبل	
			مبلغ	درصد	مبلغ	درصد	مبلغ	درصد
فروش داخلی:								
خالص فروش محصولات تولیدی	۱,۳۱۰,۲۲۵	۱,۳۰۸,۸۹۶	۱,۰۷۱,۲۱۹	-	۱,۳۲۹	۰	۲۳۹,۰۰۶	۲۲
خالص درآمد حاصل از خدمات	-	-	-	-	-	-	-	-
جمع فروش داخلی	۱,۳۱۰,۲۲۵	۱,۳۰۸,۸۹۶	۱,۰۷۱,۲۱۹	-	۱,۳۲۹	۰	۲۳۹,۰۰۶	۲۲
فروش صادراتی:								
خالص فروش محصولات تولیدی	۲۸,۶۸۴	۲۰,۷۲۰	۴۳,۹۷۱	-	۷,۹۶۴	۳۸	(۱۵,۲۸۷)	(۳۵)
خالص درآمد حاصل از خدمات	-	-	-	-	-	-	-	-
جمع فروش صادراتی	۲۸,۶۸۴	۲۰,۷۲۰	۴۳,۹۷۱	-	۷,۹۶۴	۳۸	(۱۵,۲۸۷)	(۳۵)
جمع کل	۱,۳۳۸,۹۰۹	۱,۳۲۹,۶۱۶	۱,۱۱۵,۱۹۰	-	۹,۲۹۳	۱	۲۲۳,۷۱۹	۲۰

فروش مقداری و ریالی به تفکیک فله و کیسه

مبالغ به میلیون ریال

شرح	دوره جاری سال مالی منتهی به ۱۳۹۳/۱۲/۲۹		بودجه تعدیل شده سال مالی منتهی به ۱۳۹۳/۱۲/۲۹		دوره مشابه قبل سال مالی منتهی به ۱۳۹۲/۱۲/۲۹		افزایش (کاهش) نسبت به بودجه		افزایش (کاهش) نسبت به دوره مشابه قبل	
	مبلغ	مقدار به تن	مبلغ	مقدار به تن	مبلغ	مقدار به تن	مبلغ	مقدار	مبلغ	مقدار
فروش داخلی:										
سیمان فله تیپ ۱-۵۲۵	۴۱۴,۰۳۱	۴۰۷,۲۸۰	۴۰۲,۹۲۰	۳۹۴,۶۲۲	۳۹۶,۰۷۶	۳۲۷,۳۳۹	۱۲,۶۵۸	۱۱,۱۱۱	۱۷,۹۵۵	۷۹,۹۴۱
سیمان فله تیپ ۲	۳۲۱,۱۱۵	۳۱۰,۰۸۹	۳۳۰,۶۶۶	۳۱۹,۷۰۸	۳۱۵,۶۹۱	۲۶۱,۱۴۸	(۹,۶۱۹)	(۹,۵۳۱)	۵,۴۲۴	۴۸,۹۴۱
سیمان کیسه تیپ ۱-۵۲۵	۳۳۸,۶۶۷	۳۸۴,۲۰۲	۳۲۶,۵۶۰	۳۷۶,۰۸۶	۲۷۷,۰۸۷	۲۷۰,۹۵۸	۸,۱۱۶	۱۲,۱۰۷	۶۱,۵۸۰	۱۱۳,۲۴۴
سیمان کیسه تیپ ۲	۱۷۴,۱۳۸	۱۹۴,۷۹۵	۱۹۴,۶۷۱	۲۱۸,۴۸۰	۲۱۴,۷۱۴	۲۱۱,۷۷۴	(۲۳,۶۸۵)	(۲۰,۵۳۳)	(۴۰,۵۷۶)	(۱۶,۹۷۹)
کلینکر تیپ ۱-۵۲۵	۲۰,۹۹۸	۱۳,۸۵۹	-	-	-	-	۱۳,۸۵۹	۲۰,۹۹۸	۲۰,۹۹۸	۱۳,۸۵۹
جمع فروش داخلی	۱,۲۶۸,۹۴۸	۱,۳۱۰,۲۲۵	۱,۲۵۴,۷۹۷	۱,۳۰۸,۸۹۶	۱,۲۰۳,۵۶۸	۱,۰۷۱,۲۱۹	۱۴,۱۵۱	۱۰,۷۱۱	۶۵,۳۸۰	۲۳۹,۰۰۶
فروش صادراتی:										
سیمان فله تیپ ۱-۵۲۵	-	-	-	-	۶۳۰	۴۶۴	-	-	(۶۳۰)	(۴۶۴)
سیمان کیسه تیپ ۱-۵۲۵	۲۶,۶۳۵	۲۸,۶۸۴	۱۹,۵۲۴	۲۰,۷۲۰	۴۳,۸۹۹	۷,۱۱۱	۷,۹۶۴	۷,۱۱۱	(۱۶,۲۶۴)	(۱۴,۸۲۳)
جمع فروش صادراتی	۲۶,۶۳۵	۲۸,۶۸۴	۱۹,۵۲۴	۲۰,۷۲۰	۴۳,۵۲۹	۷,۱۱۱	۷,۹۶۴	۷,۱۱۱	(۱۶,۸۹۴)	(۱۵,۲۸۷)
جمع کل	۱,۲۹۵,۵۸۴	۱,۳۳۸,۹۰۹	۱,۲۷۴,۳۲۱	۱,۳۲۹,۶۱۶	۱,۲۴۷,۰۹۷	۱,۱۱۵,۱۹۰	۲۱,۲۶۳	۱۷,۸۲۲	۴۸,۴۸۶	۲۲۳,۷۱۹

تولید

مقادیر به تن

محصولات	ظرفیت اسمی سالانه	دوره جاری			بودجه تعدیل شده			دوره مشابه قبل			افزایش (کاهش) نسبت به								
		سال مالی منتهی به ۱۳۹۳/۱۲/۲۹			سال مالی منتهی به ۱۳۹۳/۱۲/۲۹			سال مالی منتهی به ۱۳۹۲/۱۲/۲۹			بودجه			دوره مشابه قبل					
		ظرفیت اسمی	درصد	مقدار	ظرفیت اسمی	درصد	مقدار	ظرفیت اسمی	درصد	مقدار	درصد	مقدار	درصد	مقدار					
کلینکر:																			
تیپ ۱-۵۲۵	۵۴۰,۰۰۰		۱,۲۵۶,۳۶۲		۱,۱۲۰,۰۰۰		۹۹۷,۶۴۲		۷۱۶,۳۶۲		۱۳۳		۱۳۶,۳۶۲		۱۲		۲۵۸,۷۲۰		۲۶
تیپ ۲	۳۶۰,۰۰۰		-		-		۷۴,۳۵۷		(۳۶۰,۰۰۰)		(۱۰۰)		-		-		(۷۴,۳۵۷)		(۱۰۰)
جمع کلینکر	۹۰۰,۰۰۰		۱,۲۵۶,۳۶۲		۱,۱۲۰,۰۰۰		۱,۰۷۱,۹۹۹		۳۵۶,۳۶۲		۴۰		۱۳۶,۳۶۲		۱۲		۱۸۴,۳۶۳		۱۷
سیمان:																			
تیپ ۱-۵۲۵	۵۶۱,۶۰۰		۷۸۶,۴۷۰		۷۵۱,۵۳۷		۷۱۵,۰۶۲		۲۲۴,۸۷۰		۴۰		۳۴,۹۳۳		۵		۷۱,۴۰۸		۱۰
تیپ ۲	۳۷۴,۴۰۰		۴۹۷,۹۲۷		۵۲۷,۹۳۲		۵۳۵,۴۶۳		۱۲۳,۵۲۷		۳۳		(۳۰,۰۰۵)		(۶)		(۳۷,۵۳۶)		(۷)
جمع سیمان	۹۳۶,۰۰۰		۱,۲۸۴,۳۹۷		۱,۲۷۹,۴۶۹		۱,۲۵۰,۵۲۵		۳۴۸,۳۹۷		۳۷		۴,۹۲۸		۰		۳۳,۸۷۲		۳

وضعیت تولید کلینکر و سیمان - تن بر ساعت

واحد های تولیدی	دوره جاری سال مالی منتهی به ۱۳۹۳/۱۲/۲۹			بودجه تعدیل شده سال مالی منتهی به ۱۳۹۳/۱۲/۲۹			دوره مشابه قبل سال مالی منتهی به ۱۳۹۲/۱۲/۲۹			افزایش (کاهش) نسبت به بودجه			افزایش (کاهش) نسبت به سال قبل		
	ساعات کارکرد	تولید - تن	تن بر ساعت	ساعات کارکرد	تولید - تن	تن بر ساعت	ساعات کارکرد	تولید - تن	تن بر ساعت	ساعات کارکرد	تولید - تن	تن بر ساعت	ساعات کارکرد	تولید - تن	تن بر ساعت
کسوره	۸,۲۹۲	۱,۲۵۶,۳۶۲	۱۵۱	۷,۹۹۲	۱,۱۲۰,۰۰۰	۱۲۰	۷,۵۶۰	۱,۰۷۱,۹۹۹	۱۲۲	۳۰۲	۱۳۶,۳۶۲	۱۱	۷۳۲	۱۸۴,۳۶۳	۱۰
آسیاهای سیمان	۱۰,۶۲۷	۱,۲۸۴,۳۹۷	۱۲۱	۱۰,۵۲۱	۱,۲۷۹,۴۶۹	۱۲۲	۱۰,۰۶۲	۱,۲۵۰,۵۲۵	۱۲۴	۱۰۶	۴,۹۲۸	(۱)	۵۶۵	۳۳,۸۷۲	(۳)

ساعات کارکرد و توقفات ماشین آلات تولیدی

نام مراکز تولیدی	تعداد	دوره جاری		بودجه تعدیل شده		دوره مشابه قبل		افزایش (کاهش) نسبت به	
		سال مالی منتهی به ۱۳۹۳/۱۲/۲۹		سال مالی منتهی به ۱۳۹۳/۱۲/۲۹		سال مالی منتهی به ۱۳۹۲/۱۲/۲۹		بودجه	
		توقفات	کارکرد	توقفات	کارکرد	توقفات	کارکرد	توقفات	کارکرد
سنگ شکن	۲		۲,۴۰۴		۲,۴۶۵		۱۰۸		۲۴۷
آسیای مواد خام	۳		۶,۷۵۸		۶,۴۶۳		۳۱۰		۶۰۵
کوره	۳	۴۶۶	۷,۹۹۲	۷۶۸	۷,۵۶۰	۱,۲۰۰	۳۰۲	(۳۰۲)	۷۳۴
آسیاهای سیمان	۳		۱۰,۵۲۱		۱۰,۰۶۲		۱۰۶		۵۶۵
بارگیرخانه	۲		۹,۱۱۰		۹,۰۴۱		(۲۰)		۶۹

بهای تمام شده کالای فروش رفته

مبالغ به میلیون ریال

شرح	دوره جاری سال مالی منتهی به ۱۳۹۳/۱۲/۲۹	بودجه تعدیل شده سال مالی منتهی به ۱۳۹۳/۱۲/۲۹		دوره مشابه قبل سال مالی منتهی به ۱۳۹۲/۱۲/۲۹		افزایش (کاهش) نسبت به بودجه گذشته		افزایش (کاهش) نسبت به سال گذشته
		مبلغ	درصد	مبلغ	درصد	مبلغ	درصد	
مواد اولیه مصرف شده	۲۳۵,۴۴۰	۲۳۲,۳۴۲	۲۱۰,۱۶۱	۳,۰۹۸	۱	۲۵,۲۷۹	۱۲	
دستمزد مستقیم تولید	۳۳,۶۳۵	۳۳,۵۷۲	۲۵,۹۹۲	۶۳	۰	۷,۶۴۳	۲۹	
سربار تولید	۵۰۴,۱۸۱	۴۹۲,۷۵۹	۳۸۶,۱۲۱	۱۱,۴۲۲	۲	۱۱۸,۰۶۰	۳۱	
هزینه های تولید	۷۷۳,۲۵۶	۷۵۸,۶۷۳	۶۲۲,۲۷۴	۱۴,۵۸۳	۲	۱۵۰,۹۸۲	۲۴	
کالای در جریان ساخت اول دوره	۶۹,۱۴۵	۶۹,۱۴۵	۳۶,۱۶۲	-	-	۳۲,۹۸۳	۹۱	
کالای در جریان ساخت خریداری طی دوره	-	-	۵۵,۸۵۶	-	-	(۵۵,۸۵۶)	(۱۰۰)	
کالای در جریان ساخت پایان دوره	(۱۰۲,۴۰۳)	(۶۰,۰۰۵)	(۶۹,۱۴۵)	(۴۲,۳۹۸)	۷۱	(۳۳,۲۵۸)	۴۸	
بهای تمام شده کالای ساخته شده	۷۳۹,۹۹۸	۷۶۷,۸۱۳	۶۴۵,۱۴۷	۲۲,۷۴۶	(۴)	۹۴,۸۵۱	۱۵	
موجودی کالای ساخته شده اول دوره	۳,۷۷۸	۳,۷۷۷	۱,۹۸۰	۱	۰	۱,۷۹۸	۹۱	
محصول اهدایی و مصرف داخلی	(۱۴۸)	-	(۱۰۶)	(۱۴۸)	۱۰۰	(۴۲)	۴۰	
موجودی کالای ساخته شده پایان دوره	(۸,۷۵۸)	(۶,۴۵۶)	(۳,۷۷۸)	(۲,۳۰۲)	۳۶	(۴,۹۸۰)	۱۳۲	
بهای تمام شده کالای فروش رفته	۷۳۴,۸۷۰	۷۶۵,۱۳۴	۶۴۳,۲۴۳	(۳۰,۲۶۴)	(۴)	۹۱,۶۲۷	۱۴	

مصرف مواد اولیه

مقادیر به تن - مبالغ به میلیون ریال

شرح	واحد سنجش	دوره جاری		بودجه تعدیل شده		دوره مشابه قبل		افزایش (کاهش) نسبت به	
		سال مالی منتهی به ۱۳۹۳/۱۲/۲۹		سال مالی منتهی به ۱۳۹۳/۱۲/۲۹		سال مالی منتهی به ۱۳۹۲/۱۲/۲۹		دوره مشابه قبل	
		مبلغ	مقدار	مبلغ	مقدار	مبلغ	مقدار	مبلغ	مقدار
مارل آهنکی	تن	۵۱,۳۷۴	۱,۲۲۹,۱۳۲	۴۶,۸۹۸	۱,۱۸۱,۰۲۳	۴۱,۲۶۸	۱,۱۸۱,۰۲۳	۹۹,۰۱۳	۴۷,۱۲۲
خاک رس	تن	۲,۷۹۲	۱۰۱,۸۰۶	۲,۵۹۳	۱۱۳,۴۸۱	۱,۹۲۸	۱۱۳,۴۸۱	۱,۵۳۲	(۱۰,۱۴۳)
سنگ سیلیس	تن	۲۸,۳۶۰	۱۲۸,۶۴۰	۲۴,۱۶۸	۱۳۷,۲۴۸	۲۰,۸۱۲	۱۳۷,۲۴۸	۲۰,۹۹۴	۱۲,۳۸۶
سنگ آهن	تن	۸,۹۰۲	۱۳,۴۶۷	۷,۷۶۶	۱۸,۴۱۰	۹,۱۱۸	۱۸,۴۱۰	۱,۹۵۸	(۲,۹۸۵)
سنگ گچ	تن	۸,۴۴۸	۵۱,۸۱۱	۷,۱۶۷	۵۴,۴۴۴	۵,۴۳۰	۵۴,۴۴۴	(۱,۹۲۲)	(۴,۵۵۵)
سنگ آهک	تن	۳۰,۰۷۶	۴۸۱,۹۴۷	۳۰,۴۰۱	۳۳۶,۰۴۵	۲۷,۸۵۳	۳۳۶,۰۴۵	۵۰,۹۴۹	۱۹۶,۸۵۱
سرباره ذوب آهن	تن	۱۷,۰۴۴	۴۹,۴۱۷	۲۰,۳۸۰	۴۷,۳۶۳	۱۸,۱۸۶	۴۷,۳۶۳	(۸,۰۲۷)	(۵,۹۷۳)
سرباره فولاد	تن	۱۱,۲۳۶	۱۹,۰۴۷	۱۳,۳۲۴	۴,۶۴۸	۱۰,۸۷۰	۴,۶۴۸	(۳,۴۷۹)	۱۴,۳۹۹
پاکت	تخته	۷۷,۲۰۸	۱۰,۶۶۷,۶۵۹	۷۹,۶۴۵	۱۰,۷۷۴,۸۳۳	۷۴,۶۹۶	۱۰,۷۷۴,۸۳۳	(۲,۴۳۷)	(۱۰۷,۱۷۴)
جمع		۲۳۵,۴۴۰		۲۳۲,۳۴۲		۲۱۰,۱۶۱		۳,۰۹۸	۲۵,۲۷۹

دستمزد مستقیم

مبالغ به میلیون ریال

شرح	دوره جاری سال مالی منتهی به ۱۳۹۳/۱۲/۲۹	بودجه تعدیل شده سال مالی منتهی به ۱۳۹۳/۱۲/۲۹	دوره مشابه قبل سال مالی منتهی به ۱۳۹۲/۱۲/۲۹	افزایش (کاهش) نسبت به بودجه گذشته		افزایش (کاهش) نسبت به سال گذشته	
				درصد	مبلغ	درصد	مبلغ
حقوق و دستمزد ثابت	۱۰,۸۰۷	۱۱,۰۴۴	۸,۹۴۲	(۲)	(۲۳۷)	۱,۸۶۵	۲۱
اضافه کاری	۳,۴۰۹	۳,۵۱۲	۳,۰۵۰	(۳)	(۱۰۳)	۳۵۹	۱۲
عیدی و پاداش	۸,۱۱۸	۸,۲۱۵	۵,۴۰۹	(۱)	(۹۷)	۲,۷۰۹	۵۰
مزایای پایان خدمت و بازخرید مرخصی	۲,۱۹۰	۱,۸۲۲	۱,۲۴۵	۲۰	۳۶۸	۹۴۵	۷۶
بیمه تامین اجتماعی	۳,۱۱۸	۳,۲۱۶	۲,۶۳۲	(۳)	(۹۸)	۴۸۶	۱۸
سایر مزایای کارکنان	۱,۵۴۴	۱,۴۵۱	۱,۵۵۰	۶	۹۳	(۶)	-
حقوق و دستمزد و مزایای غیر کارکنان	۴,۴۴۹	۴,۳۱۲	۳,۱۶۴	۳	۱۳۷	۱,۲۸۵	۴۱
جمع	۳۳,۶۳۵	۳۳,۵۷۲	۲۵,۹۹۲	-	۶۳	۷,۶۴۳	۲۹

سربار تولید

مبالغ به میلیون ریال

شرح	دوره جاری سال مالی منتهی به ۱۳۹۳/۱۲/۲۹	بودجه تعدیل شده سال مالی منتهی به ۱۳۹۳/۱۲/۲۹	دوره مشابه قبل سال مالی منتهی به ۱۳۹۲/۱۲/۲۹	افزایش (کاهش) نسبت به بودجه		افزایش (کاهش) نسبت به دوره مشابه سال قبل	
				درصد	مبلغ	درصد	مبلغ
حقوق و دستمزد ثابت	۴۸,۰۵۹	۴۶,۲۵۷	۳۵,۲۳۶	۴	۱,۸۰۲	۱۲,۸۲۳	۳۶
اضافه کاری	۶,۴۱۶	۶,۴۵۸	۵,۶۱۱	(۱)	(۴۲)	۸۰۵	۱۴
عیدی و پاداش	۳۰,۶۳۲	۲۸,۹۷۷	۱۷,۳۴۸	۶	۱,۶۵۵	۱۳,۲۸۴	۷۷
مزایای پایان خدمت و بازخرید مرخصی	۷,۴۶۶	۶,۱۸۸	۴,۱۲۲	۲۱	۱,۲۷۸	۳,۳۴۴	۸۱
بیمه تامین اجتماعی	۹,۵۸۰	۹,۵۳۶	۷,۳۴۹	۰	۴۴	۲,۲۳۱	۳۰
سایر مزایای کارکنان	۳۳,۰۴۹	۳۰,۶۷۱	۲۶,۲۰۴	۸	۲,۳۷۸	۶,۸۴۵	۲۶
حقوق و دستمزد و مزایای غیر کارکنان	۲۲,۵۸۷	۲۱,۴۲۸	۱۷,۰۱۹	۵	۱,۱۵۹	۵,۵۶۸	۳۳
سوخت مصرفی (گاز و مازوت)	۱۳۳,۵۲۸	۱۲۶,۷۹۱	۹۴,۶۷۸	۵	۶,۷۳۷	۳۸,۸۵۰	۴۱
برق مصرفی	۷۴,۲۵۰	۸۷,۷۶۴	۶۵,۰۴۰	(۱۵)	(۱۳,۵۱۴)	۹,۲۱۰	۱۴
مواد نسوز	۱۲,۰۰۷	۱۶,۰۳۲	۱۸,۰۹۱	(۲۵)	(۴,۰۲۵)	(۶,۰۸۴)	(۳۴)
مواد سایشی	۶۵۲	۱,۲۹۴	۱,۲۸۳	(۵۰)	(۶۴۲)	(۶۳۱)	(۴۹)
تعمیر و نگهداری دارایی ها	۴۱,۰۷۱	۳۵,۵۹۴	۲۹,۰۳۷	۱۵	۵,۴۷۷	۱۲,۰۳۴	۴۱
استهلاک دارایی های ثابت	۸۳,۳۰۸	۷۸,۰۵۴	۶۴,۱۰۸	۷	۵,۲۵۴	۱۹,۲۰۰	۳۰
حق مشاوره	۷۵۹	۴۴۷	۶۸۸	۷۰	۳۱۲	۷۱	۱۰
هزینه اجاره	۱,۸۵۵	۲,۰۶۱	۱,۸۰۲	(۱۰)	(۲۰۶)	۵۳	۳
حق بیمه و عوارض	۵,۸۴۹	۷,۴۴۱	۳,۳۹۰	(۲۱)	(۱,۵۹۲)	۲,۴۵۹	۷۳
اجاره ماشین آلات و کرایه حمل و باربری	۲۵,۷۰۵	۲۶,۱۶۶	۱۹,۵۸۰	(۲)	(۴۶۱)	۶,۱۲۵	۳۱
سایر اقلام	۱۳,۱۷۰	۴,۳۷۸	۳,۰۲۷	۲۰۱	۸,۷۹۲	۱۰,۱۴۳	۳۳۵
جمع	۵۴۹,۹۴۳	۵۳۵,۵۳۷	۴۱۳,۶۱۳	۳	۱۴,۴۰۶	۱۳۶,۳۳۰	۳۳
سربار تسهیلی به دوائر اداری و عمومی	(۲۲,۸۸۱)	(۲۲,۶۲۳)	(۲۱,۴۸۶)	۱	(۲۵۸)	(۱,۳۹۵)	۶
سربار تسهیلی به معدن	(۲۲,۸۸۱)	(۲۰,۱۵۵)	(۶,۰۰۶)	۱۴	(۲,۷۲۶)	(۱۶,۸۷۵)	۲۸۱
جمع سربار تولید	۵۰۴,۱۸۱	۴۹۲,۷۵۹	۳۸۶,۱۲۱	۲	۱۱,۴۲۲	۱۱۸,۰۶۰	۳۱

موجودی ها

مبالغ به میلیون ریال

شرح	واحد	دوره جاری سال مالی منتهی به ۱۳۹۳/۱۲/۲۹		بودجه تعدیل شده سال مالی منتهی به ۱۳۹۳/۱۲/۲۹		دوره مشابه قبل سال مالی منتهی به ۱۳۹۲/۱۲/۲۹	
		مبلغ	مقدار	مبلغ	مقدار	مبلغ	مقدار
موجودی های در جریان ساخت اول دوره :							
کلینکر تیپ ۱- ۵۲۵	تن	۴۲,۶۳۰	۱۱۱,۱۵۰	۴۲,۶۳۰	۱۱۱,۱۵۰	۲۷,۹۸۴	۸۷,۸۸۸
کلینکر تیپ ۲	تن	-	-	-	-	۱,۱۰۶	۳,۳۹۴
کلینکر تیپ ۲ و ۵ خریداری شده	تن	۲۰,۳۶۷	۲۹,۹۶۰	۲۰,۳۶۷	۲۹,۹۶۰	۴,۵۴۹	۸,۴۸۳
مواد خام تیپ ۱- ۵۲۵	تن	۲,۰۴۴	۱۶,۲۸۱	۲,۰۴۴	۱۶,۲۸۱	۶۹۳	۶,۶۹۲
مواد خام تیپ ۲	تن	-	-	-	-	-	-
مخلوط تیپ ۱- ۵۲۵	تن	۳,۵۳۸	۴۴,۲۵۰	۳,۵۳۸	۴۴,۲۵۰	۱,۶۲۵	۲۷,۱۹۲
مخلوط تیپ ۲	تن	-	-	-	-	-	-
سنگ گچ دانه بندی شده	تن	۵۶۶	۵,۱۰۵	۵۶۶	۵,۱۰۵	۲۰۵	۲,۲۶۱
جمع		۶۹,۱۴۵	۶۹,۱۴۵	۶۹,۱۴۵	۶۹,۱۴۵	۳۶,۱۶۲	
موجودی های در جریان ساخت پایان دوره :							
کلینکر تیپ ۱- ۵۲۵	تن	۹۶,۵۲۱	۱۲۹,۱۴۶	۵۴,۷۷۵	۱۱۱,۱۵۰	۴۲,۶۳۰	۱۱۱,۱۵۰
کلینکر تیپ ۲	تن	-	-	-	-	-	-
کلینکر تیپ ۲ و ۵ خریداری شده	تن	-	-	-	-	۲۰,۳۶۷	۲۹,۹۶۰
مواد خام تیپ ۱- ۵۲۵	تن	۲,۲۷۶	۱۵,۰۰۰	۲,۰۴۱	۱۶,۲۸۱	۲,۰۴۴	۱۶,۲۸۱
مواد خام تیپ ۲	تن	-	-	-	-	-	-
مخلوط تیپ ۱- ۵۲۵	تن	۱,۷۷۷	۲۵,۰۰۰	۲,۰۹۸	۴۴,۲۵۰	۳,۵۳۸	۴۴,۲۵۰
مخلوط تیپ ۲	تن	-	-	-	-	-	-
سنگ آهک دانه بندی	تن	۱,۲۱۱	۵,۰۰۰	۵۴۶	-	-	-
سنگ گچ دانه بندی شده	تن	۶۱۸	۳,۵۰۰	۵۴۵	۵,۱۰۵	۵۶۶	۵,۱۰۵
جمع		۱۰۲,۴۰۳	۱۰۲,۴۰۳	۶۰,۰۰۵	۶۰,۰۰۵	۶۹,۱۴۵	
موجودی کالای ساخته شده اول دوره :							
سیمان تیپ ۱- ۵۲۵	تن	۲,۲۶۶	۲,۲۶۶	۹۵۷	۲,۲۶۶	۱,۵۱۰	۴,۰۸۰
سیمان تیپ ۲	تن	۶,۱۱۳	۶,۱۱۳	۲,۸۲۰	۶,۱۱۳	۴۷۰	۱,۰۵۵
جمع		۳,۷۷۸	۳,۷۷۸	۳,۷۷۷	۳,۷۷۷	۱,۹۸۰	
موجودی کالای ساخته شده پایان دوره :							
سیمان تیپ ۱- ۵۲۵	تن	۴,۳۹۱	۴,۱۲۱	۱,۶۶۵	۲,۲۶۶	۹۵۷	۲,۲۶۶
سیمان تیپ ۲	تن	۴,۳۶۷	۸,۷۲۷	۴,۷۹۱	۶,۱۱۳	۲,۸۲۱	۶,۱۱۳
جمع		۸,۷۵۸	۸,۷۵۸	۶,۴۵۶	۶,۴۵۶	۳,۷۷۸	

هزینه‌های اداری، عمومی و تشکیلاتی

مبالغ به میلیون ریال

شرح	دوره جاری سال مالی منتهی به ۱۳۹۳/۱۲/۲۹	بودجه تعدیل شده سال مالی منتهی به ۱۳۹۳/۱۲/۲۹	دوره مشابه قبل سال مالی منتهی به ۱۳۹۲/۱۲/۲۹	افزایش(کاهش) نسبت به بودجه		افزایش(کاهش) نسبت به سال قبل	
				درصد	مبلغ	درصد	مبلغ
حقوق ثابت	۵,۲۳۷	۵,۵۹۸	۴,۸۰۳	(۳۶۱)	(۶)	۴۳۴	۹
اضافه‌کاری	۴۴۰	۴۴۱	۳۶۸	(۱)	(۰)	۷۲	۲۰
عیدی و پاداش	۳,۱۸۱	۳,۴۳۶	۲,۰۰۵	(۲۵۵)	(۷)	۱,۱۷۶	۵۹
مزایای پایان خدمت و بازخرید مرخصی	۸۴۸	۶۳۷	۴۷۰	۲۱۱	۳۳	۳۷۸	۸۰
بیمه تامین اجتماعی	۹۵۳	۱,۰۵۷	۸۵۷	(۱۰۴)	(۱۰)	۹۶	۱۱
سایر مزایای کارکنان	۱,۴۹۶	۱,۳۷۳	۱,۵۸۹	۱۲۳	۹	(۹۳)	(۶)
استهلاک	۶۷۸	۶۷۳	۵۳۲	۵	۱	۱۴۶	۲۷
حسابرسی	۱,۲۲۶	۱,۲۷۰	۱,۰۵۶	(۴۴)	(۳)	۱۷۰	۱۶
پذیرائی و تشریفات	۱,۳۸۳	۱,۱۳۶	۹۸۴	۲۴۷	۲۲	۳۹۹	۴۱
کمکهای بلاعوض	۱۷۳	۵۰۰	۳۳۳	(۳۲۷)	(۶۵)	(۱۶۰)	(۴۸)
بیمه و عوارض	۸۰	۴۳	۱,۳۳۳	۳۷	۸۶	(۱,۲۵۳)	(۹۴)
حق حضور و پاداش هیات مدیره	۱,۴۸۲	۱,۴۶۰	۲,۰۰۰	۲۲	۲	(۵۱۸)	(۲۶)
هزینه کارمزد بانکی	۳۳۴	۳۲۲	۶۱۲	۱۲	۴	(۲۷۸)	(۴۵)
حق مشاوره	۸۱	۸۱	۱۰۷	-	-	(۲۶)	(۲۴)
سایر هزینه‌ها	۶,۴۶۴	۸,۱۲۳	۴,۰۸۲	(۱,۶۵۹)	(۲۰)	۲,۳۸۲	۵۸
جمع	۲۴,۰۵۶	۲۶,۱۵۰	۲۱,۱۳۱	(۲,۰۹۴)	(۸)	۲,۹۲۵	۱۴
سهم دواير اداری از سربار عمومی	۱۴,۱۸۶	۱۵,۴۴۰	۱۴,۶۹۶	(۱,۲۵۴)	(۸)	(۵۱۰)	(۳)
جمع هزینه‌های اداری، عمومی و تشکیلاتی	۳۸,۲۴۲	۴۱,۵۹۰	۳۵,۸۲۷	(۳,۳۴۸)	(۸)	۲,۴۱۵	۷

هزینه‌های توزیع و فروش

مبالغ به میلیون ریال

شرح	دوره جاری سال مالی منتهی به ۱۳۹۳/۱۲/۲۹	بودجه تعدیل شده سال مالی منتهی به ۱۳۹۳/۱۲/۲۹	دوره مشابه قبل سال مالی منتهی به ۱۳۹۲/۱۲/۲۹	افزایش (کاهش) نسبت به بودجه		افزایش (کاهش) نسبت به سال قبل	
				مبلغ	درصد	مبلغ	درصد
حقوق ثابت	۲,۲۷۱	۲,۲۶۰	۱,۲۷۸	۱۱	۰	۹۹۳	۷۸
اضافه کاری	۲۶۶	۲۷۷	۲۶۲	(۱۱)	(۴)	۴	۲
عیدی و پاداش	۱,۷۱۷	۱,۶۳۹	۹۴۸	۷۸	۵	۷۶۹	۸۱
مزایای پایان خدمت و بازخرید مرخصی	۳۸۵	۲۶۱	۲۱۹	۱۲۴	۴۸	۱۶۶	۷۶
بیمه	۴۷۳	۳۱۳	۳۵۱	۱۶۰	۵۱	۱۲۲	۳۵
سایر مزایای کارکنان	۵۶۲	۳۸۶	۲۳۸	۱۷۶	۴۶	۳۲۴	۱۳۶
هزینه های ترویج فروش داخلی و صادراتی	۳,۷۹۱	۸۲۵	۳۰۱	۲,۹۶۶	۳۶۰	۳,۴۹۰	۱,۱۵۹
استهلاک	۴,۱۲۵	۴,۵۹۰	۴,۷۹۰	(۴۶۵)	(۱۰)	(۶۶۵)	(۱۴)
سایر هزینه‌ها	۱,۲۷۱	۱,۵۳۸	۱,۳۳۹	(۲۶۷)	(۱۷)	(۶۸)	(۵)
جمع	۱۴,۸۶۱	۱۲,۰۸۹	۹,۷۲۶	۲,۷۷۲	۲۳	۵,۱۳۵	۵۳
سهم دواير توزیع و فروش از سربرار عمومی	۸,۶۹۵	۷,۱۸۳	۶,۷۹۰	۱,۵۱۲	۲۱	۱,۹۰۵	۲۸
جمع هزینه‌های توزیع و فروش	۲۳,۵۵۶	۱۹,۲۷۲	۱۶,۵۱۶	۴,۲۸۴	۲۲	۷,۰۴۰	۴۳

سایر درآمدها و هزینه‌های عملیاتی

مبالغ به میلیون ریال

شرح	دوره جاری سال مالی منتهی به ۱۳۹۳/۱۲/۲۹	بودجه تعدیل شده سال مالی منتهی به ۱۳۹۳/۱۲/۲۹	دوره مشابه قبل سال مالی منتهی به ۱۳۹۲/۱۲/۲۹	افزایش (کاهش) نسبت به بودجه		افزایش (کاهش) نسبت به دوره مشابه قبل	
				مبلغ	درصد	مبلغ	درصد
				مبلغ	درصد	مبلغ	درصد
درآمدهای عملیاتی:							
قطعات یدکی دریافتی به صورت رایگان	۱,۳۸۰	-	-	۱,۳۸۰	۱۰۰	۱,۳۸۰	۱۰۰
سود حاصل از تسعیر دارائیه‌ها و بدهیهای ارزی عملیاتی	-	-	۴۲۷	-	-	(۴۲۷)	(۱۰۰)
سود حاصل از فروش اقلام ضایعاتی تولیدی	-	-	۳,۲۶۸	-	-	(۳,۲۶۸)	(۱۰۰)
سایر	۴۶۳	۲۴	۷۱۱	۴۳۹	۱,۸۲۹	(۲۴۸)	(۳۵)
جمع درآمدهای عملیاتی	۱,۸۴۳	۲۴	۴,۴۰۶	۱,۸۱۹	۷,۵۷۹	(۲,۵۶۳)	(۵۸)
هزینه های عملیاتی:							
زیان حاصل از تسعیر دارائیه‌ها و بدهی های ارزی عملیاتی	(۱۰)	-	-	(۱۰)	۱۰۰	(۱۰)	۱۰۰
جمع هزینه های عملیاتی	(۱۰)	-	-	(۱۰)	۱۰۰	(۱۰)	۱۰۰
خالص سایر درآمدها و هزینه های عملیاتی	۱,۸۳۳	۲۴	۴,۴۰۶	۱,۸۰۹	۷,۵۳۸	(۲,۵۷۳)	(۵۸)

سایر درآمدها و هزینه های غیر عملیاتی

مبالغ به میلیون ریال

مبلغ افزایش (کاهش) نسبت به				دوره مشابه قبل سال مالی منتهی به ۱۳۹۲/۱۲/۲۹	بودجه تعدیل شده سال مالی منتهی به ۱۳۹۳/۱۲/۲۹	دوره جاری سال مالی منتهی به ۱۳۹۳/۱۲/۲۹	شرح
دوره مشابه قبل		بودجه					
درصد	مبلغ	درصد	مبلغ				
درآمدهای غیر عملیاتی :							
(۱۰۰)	(۳۲۳)	-	-	۳۲۳	-	-	سود ناشی از فروش داراییهای ثابت
۱۸۱	۱۲,۴۵۵	۱۲	۲,۱۴۳	۶,۸۶۴	۱۷,۱۷۶	۱۹,۳۱۹	سود حاصل از سپردهها
۱۰۵	۱۱,۰۶۷	-	-	۱۰,۴۹۳	۲۱,۵۶۰	۲۱,۵۶۰	سود سهام حاصل از سرمایه گذاری در سایر شرکتها
(۱۰۰)	(۸,۴۴۱)	-	-	۸,۴۴۱	-	-	سود حاصل از فروش ارز
۱۰۰	۲۰۱	۱۰۰	۲۰۱	-	-	۲۰۱	سود حاصل از تسعیر ارز
-	-	(۱۰۰)	(۱,۲۰۲)	-	۱,۲۰۲	-	سود حاصل از فروش اقلام ضایعاتی غیر عملیاتی
(۱۰۰)	(۵۹)	(۱۰۰)	(۱۰۲)	۵۹	۱۰۲	-	سایر
۵۷	۱۴,۹۰۰	۳	۱,۰۴۰	۲۶,۱۸۰	۴۰,۰۴۰	۴۱,۰۸۰	جمع درآمدهای غیر عملیاتی
هزینه های غیر عملیاتی :							
(۱۰۰)	۲,۰۴۲	(۱۰۰)	۷	(۲,۰۴۲)	(۷)	-	سود(زیان) تسعیر ارز
۱۰۰	(۴۱)	۱۰۰	(۴۱)	-	-	(۴۱)	زیان حاصل از خروج ارزش دفتری داراییهای معدوم شده
(۲۶)	۷۲	۲۳	(۳۹)	(۲۷۹)	(۱۶۸)	(۲۰۷)	سایر
(۸۹)	۲,۰۷۳	۴۲	(۷۳)	(۲,۳۲۱)	(۱۷۵)	(۲۴۸)	جمع هزینه های غیر عملیاتی
۷۱	۱۶,۹۷۳	۲	۹۶۷	۲۳,۸۵۹	۳۹,۸۶۵	۴۰,۸۳۲	خالص سایر درآمدها و هزینه های غیر عملیاتی

هزینه های مالی

مبالغ به میلیون ریال

افزایش (کاهش) نسبت به				دوره مشابه قبل سال مالی منتهی به ۱۳۹۲/۱۲/۲۹	بودجه تعدیل شده سال مالی منتهی به ۱۳۹۳/۱۲/۲۹	دوره جاری سال مالی منتهی به ۱۳۹۳/۱۲/۲۹	شرح
دوره مشابه قبل		بودجه					
درصد	مبلغ	درصد	مبلغ				
(۱۰۰)	(۱,۷۳۱)	-	-	۱,۷۳۱	-	-	بهره تسهیلات صندوق ذخیره ارزی
(۱۰)	(۱,۶۷۰)	(۴)	(۵۸۷)	۱۶,۹۳۰	۱۵,۸۴۷	۱۵,۲۶۰	بهره تسهیلات سرمایه در گردش
(۹۴)	(۸۸)	۲۰	۱	۹۴	۵	۶	سایر هزینه های مالی
(۱۹)	(۳,۴۸۹)	(۴)	(۵۸۶)	۱۸,۷۵۵	۱۵,۸۵۲	۱۵,۲۶۶	جمع هزینه های مالی

تسهیلات مالی

مبالغ به میلیون ریال

جمع	تسهیلات ریالی					شرح
	بارانه انرژی	سرمایه در گردش				
		بانک ملی	بانک ملت	بانک کشاورزی	بانک صنعت و معدن	
۱۳۲,۷۳۶	۳۷,۱۲۹	۲۵,۶۰۰	۲۳,۲۰۹	۵,۳۱۵	۴۱,۴۸۳	مانده اول دوره
۹۱,۳۴۷	-	۴۸,۳۳۴	-	۲۴,۷۰۰	۱۸,۳۱۳	افزایش طی دوره:
۱۵,۲۶۶	-	۴,۶۳۳	۶۴۴	۲,۸۹۲	۷,۰۹۷	دریافت تسهیلات
۱,۱۸۸	-	۷۷۵	-	۲۱۴	۱۹۹	سود تضمین شده سال مالی
(۱۵۴,۵۲۳)	(۹,۷۷۰)	(۴۶,۳۹۰)	(۲۰,۰۰۰)	(۲۳,۴۰۷)	(۵۴,۹۵۶)	تعهدات سود تضمین شده سنوات آتی
(۱۸,۵۹۴)	-	(۴,۸۰۴)	(۳,۸۵۳)	(۲,۸۲۹)	(۷,۱۰۸)	کاهش طی دوره:
۶۷,۴۲۰	۲۷,۳۵۹	۲۸,۱۴۸	-	۶,۸۸۵	۵,۰۲۸	بازپرداخت اصل اقساط
(۱,۱۸۸)	-	(۷۷۵)	-	(۲۱۴)	(۱۹۹)	پرداخت سود تضمین شده اقساط
۶۶,۲۳۲	۲۷,۳۵۹	۲۷,۳۷۳	-	۶,۶۷۱	۴,۸۲۹	مانده پایان دوره
						تعهدات سود تضمین شده سنوات آتی
						حصه کوتاه مدت

سرمایه گذاری ها

ارزش سرمایه گذاری			۱۳۹۳/۱۲/۲۹		تعداد		شرکت سرمایه پذیر
افزایش (کاهش)	ارزش روز سهام	قیمت هر سهم در ۹۳/۱۲/۲۹	مبلغ	تعداد	درصد تملک	کل سهام شرکت	
۲۰۰	۲۷۰	۳۲,۴۸۷	۷۰	۸,۳۲۲	۰.۰۲	۵۵,۰۰۰,۰۰۰	سیمان پهبان
(۴۲۲)	۷,۸۷۵	۴,۱۰۷	۸,۲۹۷	۱,۹۱۷,۵۱۱	۰.۸۳	۲۳۰,۰۰۰,۰۰۰	سیمان خزر
۱,۳۸۸	۲,۲۲۶	۱۰,۳۳۵	۸۳۸	۲۱۵,۳۷۱	۰.۴۳	۵۰,۰۰۰,۰۰۰	سیمان فارس
(۱۲۳)	۲۶۷	۴,۲۲۳	۳۹۰	۶۳,۲۸۸	۰.۰۲	۳۰۰,۰۰۰,۰۰۰	صنایع سیمان غرب
۵۷	۷۷	۱۹,۷۵۱	۲۰	۳,۹۰۲	۰.۰۱	۵۰,۰۰۰,۰۰۰	سیمان سفید نی ریز
۳۱,۲۲۱	۸۲,۴۱۵	۴,۲۸۱	۵۱,۱۹۴	۱۹,۲۵۱,۳۱۹	۳.۵۰	۵۵۰,۰۰۰,۰۰۰	سیمان صوفیان
۲۳,۴۵۳	۴۴,۸۲۲	۱۶,۲۹۹	۲۱,۳۶۹	۲,۷۵۰,۰۰۰	۱.۰۰	۲۷۳,۹۹۶,۰۰۰	سیمان مازندران
۷۵۰	۹,۰۰۰	۱,۰۰۰	۸,۲۵۰	۹,۰۰۰,۰۰۰	۰.۵۰	۱,۸۰۰,۰۰۰,۰۰۰	سیمان آبیک
۰	۱,۰۰۷	۱,۰۰۰	۱,۰۰۷	۱,۰۰۷,۰۳۷	۰.۷۲	۱۴۰,۰۰۰,۰۰۰	توسعه صادرات صنعت سیمان
۰	۲	۱,۰۰۰	۲	۲,۵۰۰	۰.۲۵	۱,۰۰۰,۰۰۰	نوآوران صنعت سبز
۰	۱	۱,۰۰۰	۱	۱,۰۰۲	۱.۰۰	۱۰۰,۰۰۰	مدیریت صنایع پارس اقدام
۵۶,۵۲۵	۱۴۷,۹۶۳		۹۱,۴۳۸	۳۴,۲۲۰,۲۵۲		۳,۴۵۰,۰۹۶,۰۰۰	جمع

متوسط روند مصرف عوامل عمده برای تولید یک تن سیمان/کلینکر

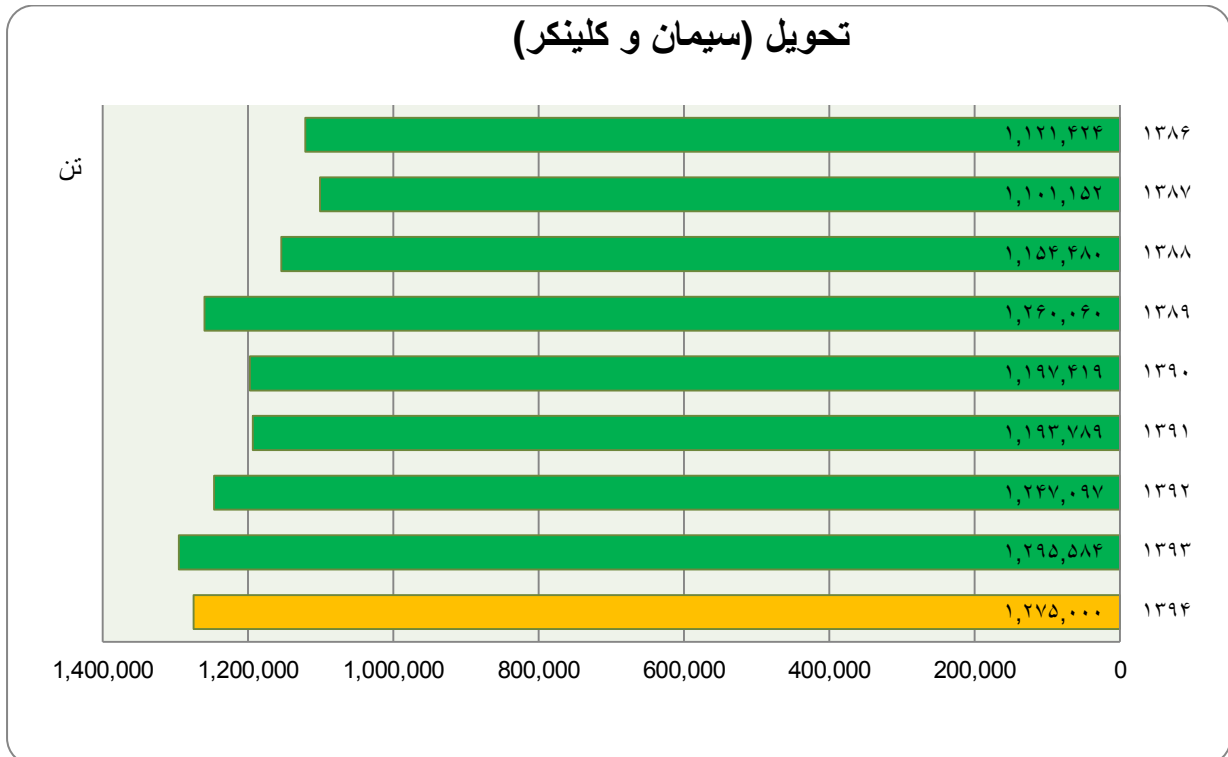
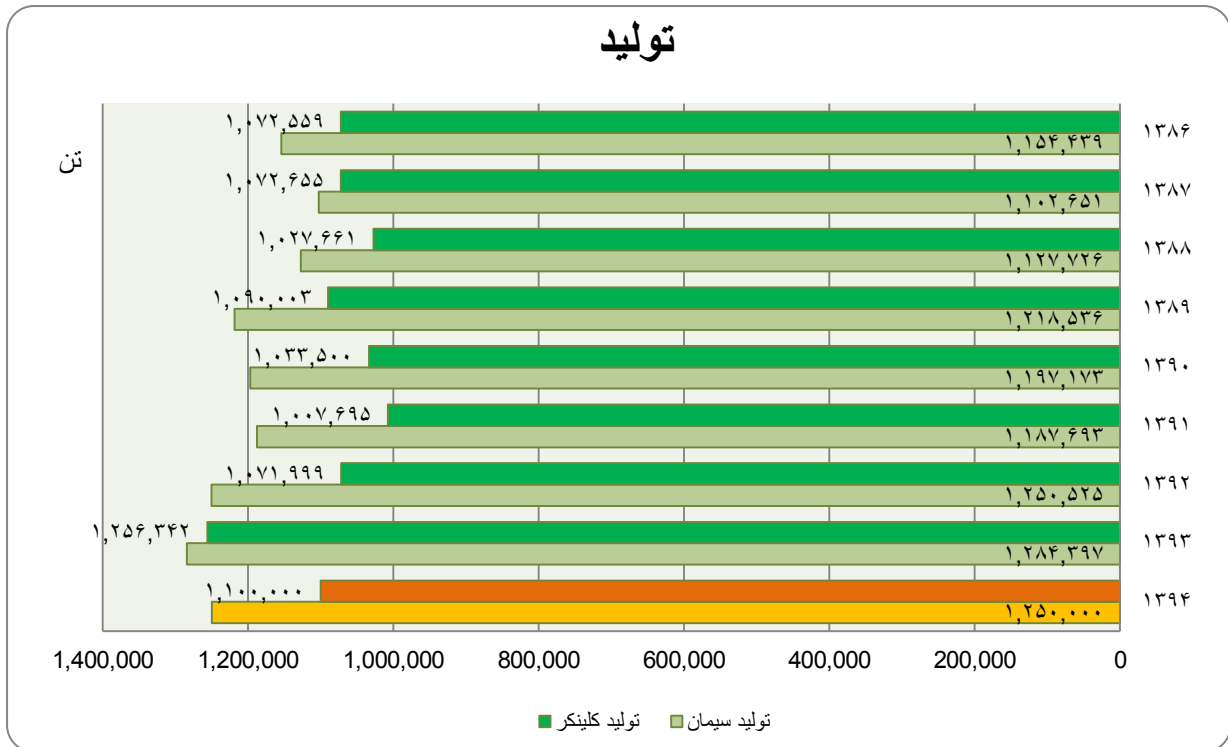
شرح	واحد	دوره جاری			بودجه تعدیل شده		دوره مشابه قبل	
		سال مالی منتهی به			سال مالی منتهی به		سال مالی منتهی به	
		۱۳۹۳/۱۲/۲۹	۱۳۹۳/۱۲/۲۹	۱۳۹۳/۱۲/۲۹	۱۳۹۳/۱۲/۲۹	۱۳۹۲/۱۲/۲۹	۱۳۹۲/۱۲/۲۹	۱۳۹۲/۱۲/۲۹
برق مصرفی (سیمان)	کیلووات	۱۰۹	۱۱۳	۱۱۳	۱۱۳	۱۱۳	۱۱۳	افزایش (کاهش) نسبت به دوره مشابه قبل
گاز مصرفی (کلینکر)	مترمکعب	۷۵	۷۷	۷۷	۶۴	۶۴	۶۴	بودجه
مازوت مصرفی (کلینکر)	لیتر	۱۵	۱۳	۱۳	۲۲	۲۲	۲۲	مقدار
گلوله مصرفی (سیمان)	گرم	۳۰	۳۰	۳۰	۳۰	۳۰	۳۰	درصد
آجر نسوز مصرفی (کلینکر)	گرم	۳۵۵	۴۴۰	۴۴۰	۲۶۰	۲۶۰	۲۶۰	افزایش (کاهش) نسبت به دوره مشابه قبل
تولید نفر ساعت (کلینکر)	کیلوگرم	۱,۲۴۷	۱,۱۲۸	۱,۱۲۸	۱,۰۹۸	۱,۰۹۸	۱,۰۹۸	بودجه
تولید نفر ساعت (سیمان)	کیلوگرم	۱,۲۷۵	۱,۲۸۹	۱,۲۸۹	۱,۲۸۱	۱,۲۸۱	۱,۲۸۱	مقدار
متوسط تعداد پرسنل	نفر	۳۰۳	۳۰۲	۳۰۲	۲۹۹	۲۹۹	۲۹۹	درصد
متوسط کارکرد ماهیانه هر نفر پرسنل	ساعت	۲۲۴	۲۲۴	۲۲۴	۲۲۴	۲۲۴	۲۲۴	افزایش (کاهش) نسبت به دوره مشابه قبل
متوسط اضافه کاری ماهیانه هر نفر پرسنل	ساعت	۵۳	۵۰	۵۰	۴۸	۴۸	۴۸	بودجه
سیمان تولید شده	تن	۱,۲۸۴,۳۹۷	۱,۲۷۹,۴۶۹	۱,۲۷۹,۴۶۹	۱,۲۵۰,۵۲۵	۱,۲۵۰,۵۲۵	۱,۲۵۰,۵۲۵	مقدار
کلینکر تولید شده	تن	۱,۲۵۶,۳۶۲	۱,۱۲۰,۰۰۰	۱,۱۲۰,۰۰۰	۱,۰۷۱,۹۹۹	۱,۰۷۱,۹۹۹	۱,۰۷۱,۹۹۹	درصد
سیمان فروش رفته	تن	۱,۲۹۵,۵۸۴	۱,۲۷۴,۳۲۱	۱,۲۷۴,۳۲۱	۱,۲۴۷,۰۹۷	۱,۲۴۷,۰۹۷	۱,۲۴۷,۰۹۷	افزایش (کاهش) نسبت به دوره مشابه قبل

متوسط روند بهای تمام شده یک تن سیمان تولید شده

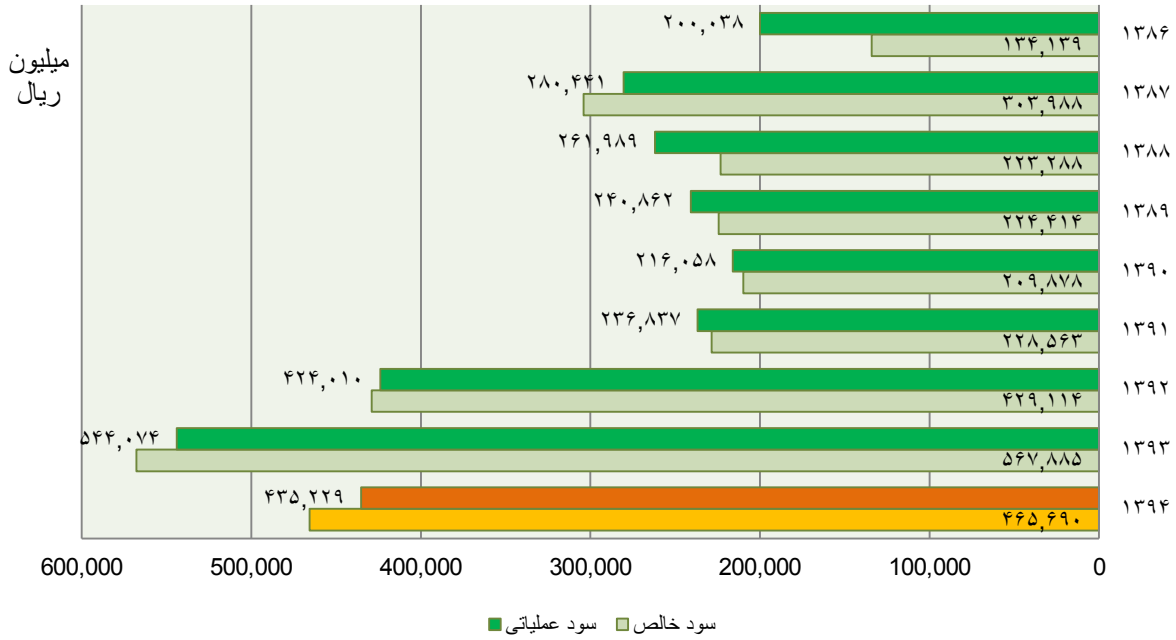
مبالغ به میلیون ریال

شرح	دوره جاری			بودجه تعدیل شده		دوره مشابه قبل	
	سال مالی منتهی به			سال مالی منتهی به		سال مالی منتهی به	
	۱۳۹۳/۱۲/۲۹	۱۳۹۳/۱۲/۲۹	۱۳۹۳/۱۲/۲۹	۱۳۹۳/۱۲/۲۹	۱۳۹۲/۱۲/۲۹	۱۳۹۲/۱۲/۲۹	۱۳۹۲/۱۲/۲۹
دستمزد و مزایای کارکنان و غیرکارکنان	۱۶۲,۹۱۹	۱۵۶,۹۱۳	۱۵۶,۹۱۳	۱۲۱,۷۶۴	۱۲۱,۷۶۴	۱۲۱,۷۶۴	افزایش (کاهش) نسبت به دوره مشابه قبل
مواد اولیه مصرفی	۱۲۳,۱۹۶	۱۱۹,۳۴۴	۱۱۹,۳۴۴	۱۰۸,۳۲۷	۱۰۸,۳۲۷	۱۰۸,۳۲۷	بودجه
کلینکر خریداری مصرف شده	-	-	-	۶۱,۳۴۱	۶۱,۳۴۱	۶۱,۳۴۱	مبلغ
سوخت مصرفی (گاز و مازوت)	۱۰۳,۹۶۲	۹۹,۰۹۷	۹۹,۰۹۷	۷۵,۷۱۱	۷۵,۷۱۱	۷۵,۷۱۱	درصد
برق مصرفی	۵۷,۸۰۹	۶۸,۵۹۴	۶۸,۵۹۴	۵۲,۰۱۰	۵۲,۰۱۰	۵۲,۰۱۰	افزایش (کاهش) نسبت به دوره مشابه قبل
مواد نسوز مصرفی	۹,۳۴۸	۱۲,۵۳۰	۱۲,۵۳۰	۱۴,۴۶۷	۱۴,۴۶۷	۱۴,۴۶۷	بودجه
مواد ساینده مصرفی (گلوله، زره و چکش)	۵۰۸	۱,۰۱۱	۱,۰۱۱	۱,۰۲۶	۱,۰۲۶	۱,۰۲۶	مبلغ
تعمیر و نگهداری	۳۱,۹۷۷	۲۷,۸۱۹	۲۷,۸۱۹	۲۳,۲۲۰	۲۳,۲۲۰	۲۳,۲۲۰	درصد
استهلاک	۶۸,۶۰۱	۶۵,۱۱۸	۶۵,۱۱۸	۵۵,۵۲۱	۵۵,۵۲۱	۵۵,۵۲۱	افزایش (کاهش) نسبت به دوره مشابه قبل
هزینه‌های مالی	۱۱,۸۸۶	۱۲,۳۹۰	۱۲,۳۹۰	۱۴,۹۹۸	۱۴,۹۹۸	۱۴,۹۹۸	بودجه
سایر هزینه‌ها	۲۹,۵۲۲	۲۳,۱۵۴	۲۳,۱۵۴	۱۶,۸۳۶	۱۶,۸۳۶	۱۶,۸۳۶	مبلغ
بهای تمام شده نهایی یک تن سیمان فله ای	۵۹۹,۷۲۸	۵۸۵,۹۷۰	۵۸۵,۹۷۰	۵۴۵,۲۲۱	۵۴۵,۲۲۱	۵۴۵,۲۲۱	درصد
اضافه می شود: پاکت مصرفی	۱۴۳,۱۲۶	۱۴۷,۲۸۵	۱۴۷,۲۸۵	۱۳۹,۶۹۷	۱۳۹,۶۹۷	۱۳۹,۶۹۷	افزایش (کاهش) نسبت به دوره مشابه قبل
بهای تمام شده نهایی یک تن سیمان کیسه‌ای	۷۴۲,۸۵۴	۷۳۳,۲۵۵	۷۳۳,۲۵۵	۶۸۴,۹۱۸	۶۸۴,۹۱۸	۶۸۴,۹۱۸	بودجه
متوسط خالص بهای فروش یک تن سیمان فله‌ای	۹۷۵,۸۱۸	۹۷۳,۷۷۶	۹۷۳,۷۷۶	۸۴۰,۴۳۸	۸۴۰,۴۳۸	۸۴۰,۴۳۸	مبلغ
متوسط خالص بهای فروش یک تن سیمان کیسه‌ای	۱,۱۲۹,۰۸۱	۱,۱۴۰,۶۹۵	۱,۱۴۰,۶۹۵	۹۸۶,۴۷۲	۹۸۶,۴۷۲	۹۸۶,۴۷۲	درصد
مازاد بهای یک تن سیمان فله‌ای	۳۷۶,۰۹۰	۳۸۷,۸۰۶	۳۸۷,۸۰۶	۲۹۵,۲۱۷	۲۹۵,۲۱۷	۲۹۵,۲۱۷	افزایش (کاهش) نسبت به دوره مشابه قبل
مازاد بهای یک تن سیمان کیسه‌ای	۳۸۶,۲۲۷	۴۰۷,۴۴۰	۴۰۷,۴۴۰	۳۰۱,۵۵۴	۳۰۱,۵۵۴	۳۰۱,۵۵۴	بودجه

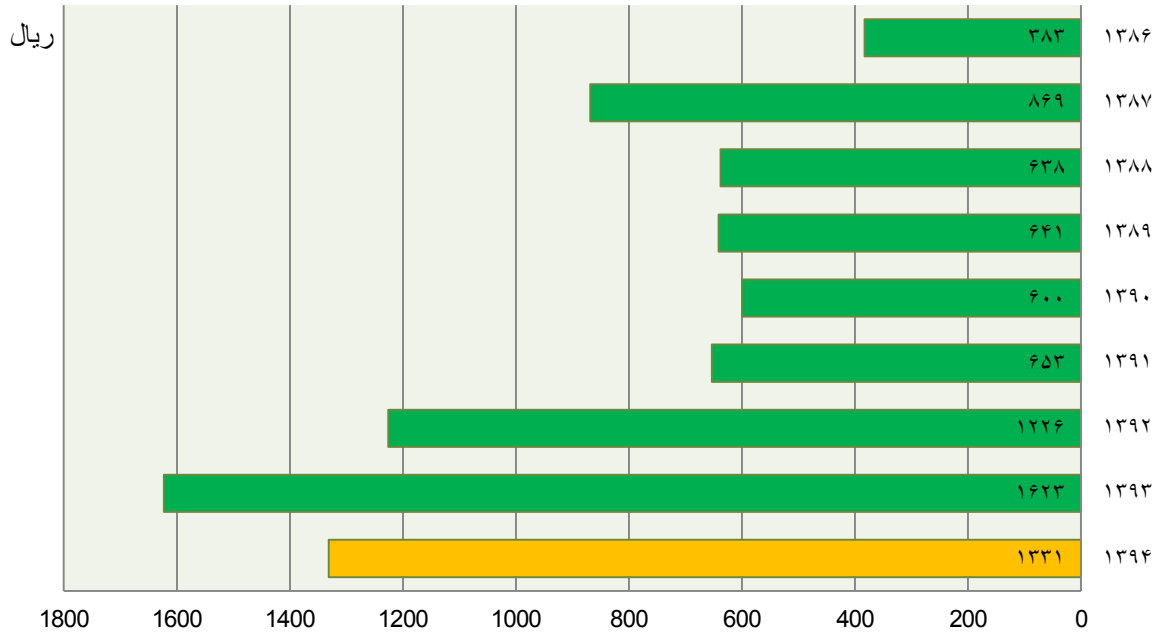
نمودارها



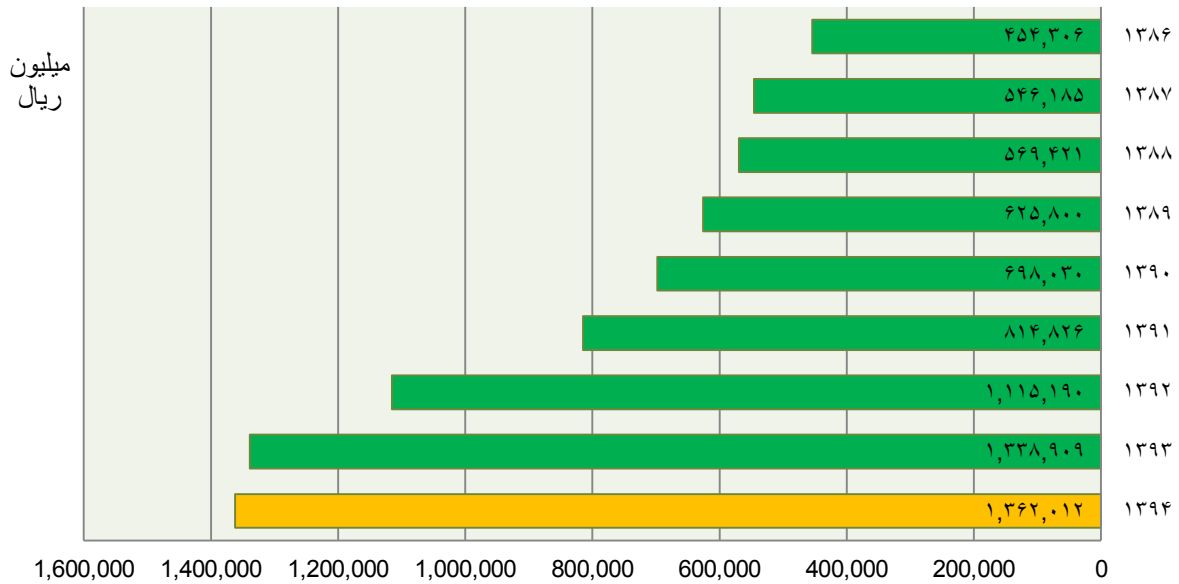
سودآوری



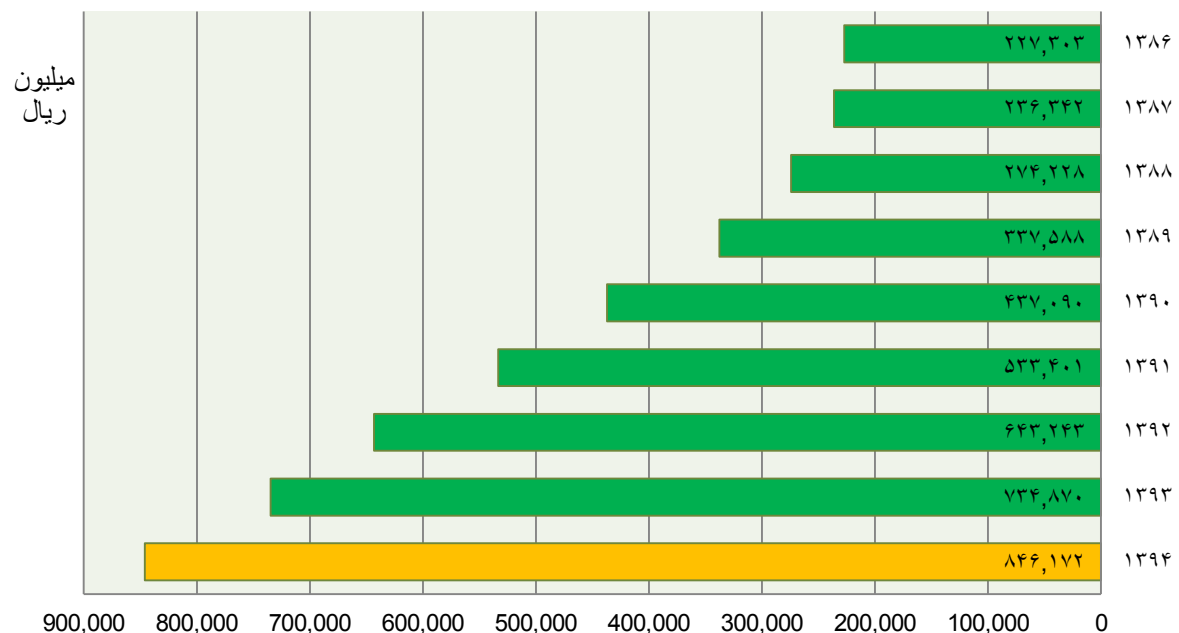
EPS



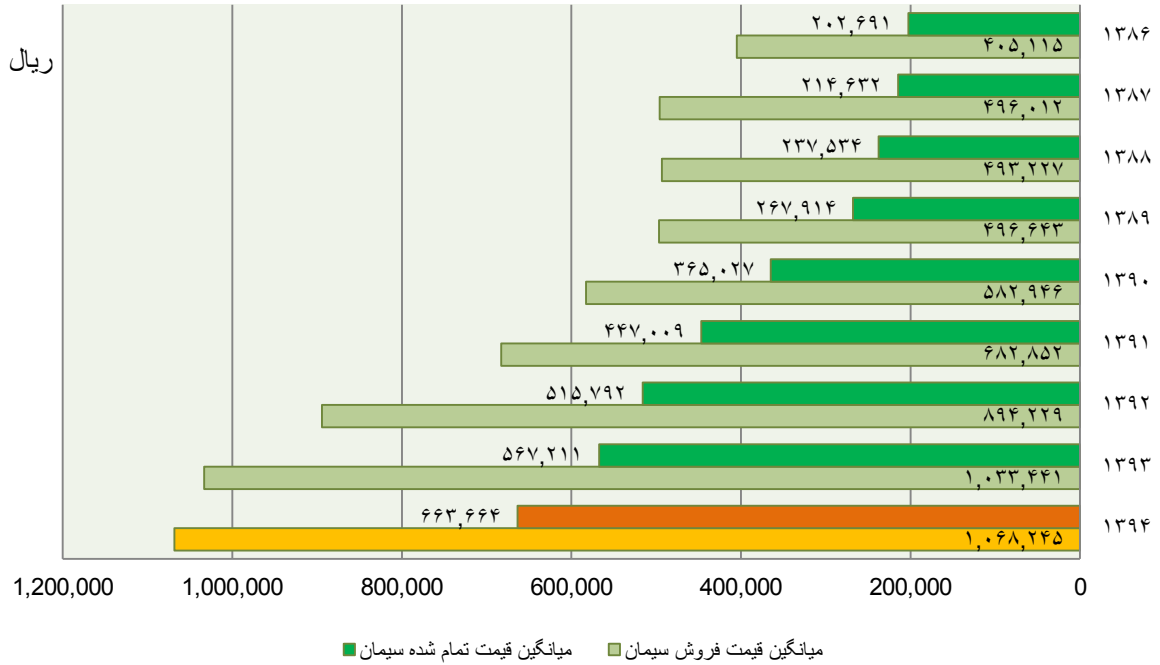
فروش (سیمان و کلینکر)



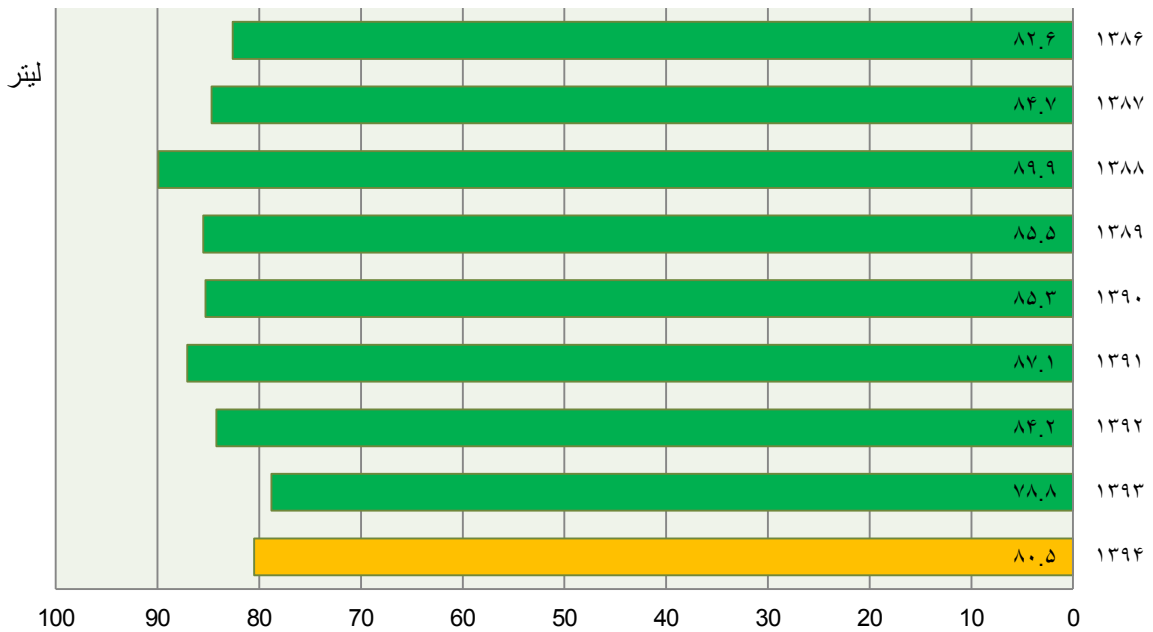
بهاي تمام شده كالاي فروش رفته (سیمان و کلینکر)



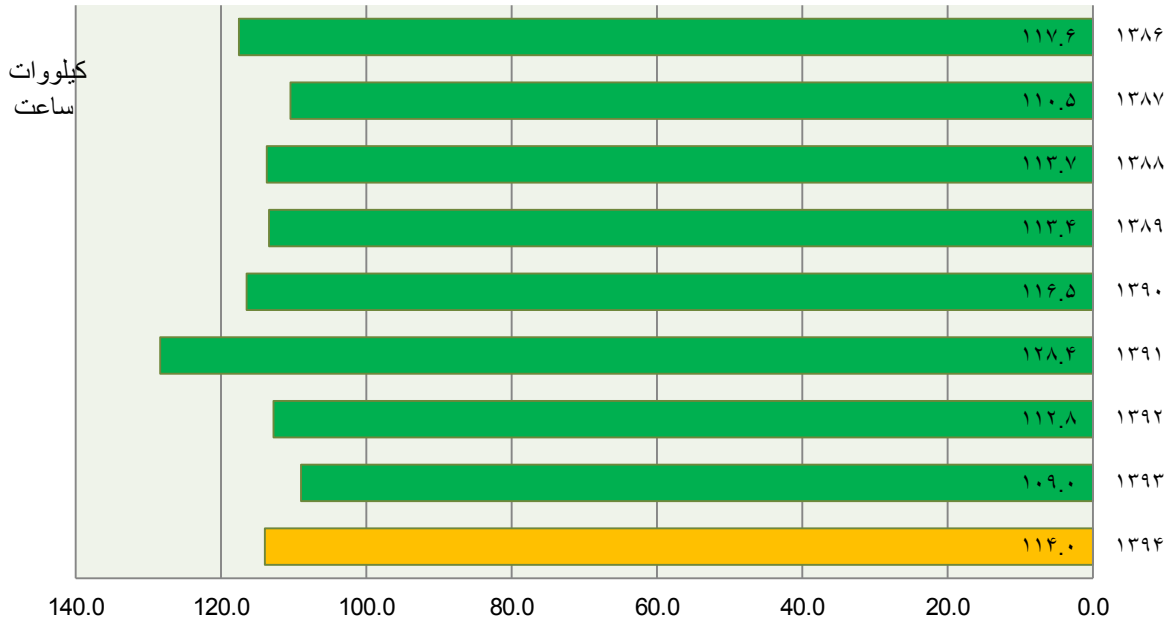
میانگین قیمت تمام شده و فروش واحد محصول



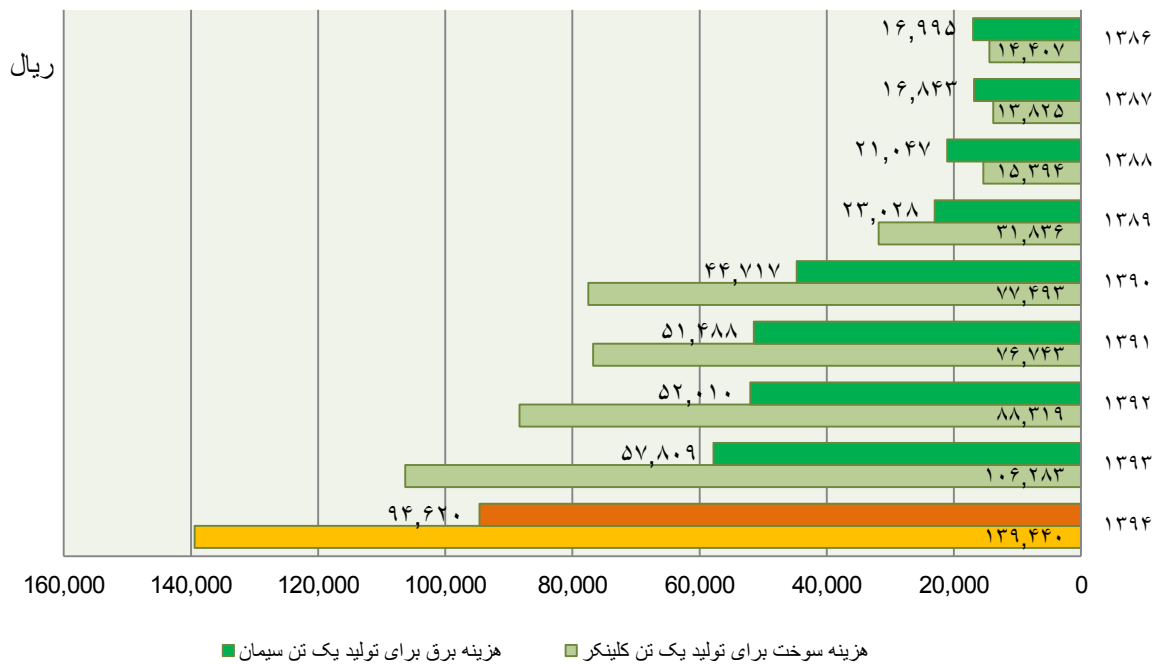
مازوت (یکسان سازی شده) مصرفی برای تولید یک تن کلینکر



برق مصرفی برای تولید یک تن سیمان



هزینه انرژی برای یک تن محصول



توضیح: اعداد ذکر شده برای سال ۹۴ برآورد و اعداد سایر سال ها واقعی هستند.

نسبت های مالی

سال مالی منتهی به	سال مالی منتهی به	سال مالی منتهی به	سال مالی منتهی به	سال مالی منتهی به	سال مالی منتهی به	سال مالی منتهی به	نسبت ها
۸۷/۱۲/۳۰	۸۸/۱۲/۲۹	۸۹/۱۲/۲۹	۹۰/۱۲/۲۹	۹۱/۱۲/۳۰	۹۲/۱۲/۲۹	۹۳/۱۲/۲۹	
							نسبتهای نقدینگی :
۰.۷	۰.۵	۰.۴	۰.۷	۰.۹	۱.۷	۳.۲	نسبت جاری (مرتبه)
۰.۳	۰.۱	۰.۱	۰.۳	۰.۴	۰.۵	۱.۴	نسبت آتی (مرتبه)
							نسبتهای فعالیت (کارایی) :
۰.۵	۰.۵	۰.۶	۰.۷	۰.۸	۱.۰	۱.۱	نسبت گردش مجموع دارائیها (مرتبه)
۰.۶	۰.۶	۰.۷	۰.۹	۱.۲	۱.۷	۲.۴	نسبت گردش دارائیهای ثابت (مرتبه)
۸۳	۷۱	۸۵	۱۲۹	۱۸۷	۲۲۳	۱۱۷	نسبت دوره گردش موجودی ها (مرتبه)
							نسبتهای سرمایه گذاری :
۱.۳	۱.۵	۱.۴	۱.۲	۱.۱	۰.۸	۰.۵	نسبت دارائی ثابت به ارزش ویژه (مرتبه)
۰.۸	۰.۸	۰.۶	۰.۶	۰.۶	۰.۴	۰.۲	نسبت کل بدهی به ارزش ویژه (مرتبه)
۰.۶	۰.۶	۰.۶	۰.۶	۰.۶	۰.۷	۰.۸	نسبت مالکانه (مرتبه)
							نسبت های سودآوری :
۵۶%	۳۹%	۳۶%	۲۹%	۲۷%	۳۸%	۴۲%	نسبت سود خالص به فروش
۵۱%	۴۶%	۳۸%	۳۱%	۲۹%	۳۸%	۴۱%	نسبت سود عملیاتی به فروش
۴۹%	۳۶%	۳۵%	۳۲%	۳۴%	۵۱%	۵۶%	نسبت بازده ارزش ویژه
۲۸%	۲۰%	۲۲%	۲۱%	۲۲%	۳۸%	۴۵%	نسبت بازده مجموع دارائیها
۱۰۹%	۱۱۷%	۱۳۲%	۱۱۵%	۱۰۷%	۸۵%	۸۸%	نسبت کیفیت سود
۱۰۱%	۱۴۰%	۱۴۱%	۱۲۱%	۱۱۷%	۸۵%	۸۵%	نسبت نقد شوندگی سود
۹۲%	۸۹%	۸۴%	۸۳%	۸۴%	۹۰%	۹۰%	نسبت کارآئی عملیات
۸۶۹	۶۲۷	۶۴۱	۵۸۱	۶۱۸	۱۲۰۵	۱۶۲۳	سود هر سهم - ریال
۷۵۰	۵۰۰	۵۸۰	۵۸۰	۶۰۰	۱۱۰۰	۱۴۰۰	سود نقدی هر سهم - ریال *
۱۸۹۶	۱۷۶۴	۱۸۲۰	۱۷۹۶	۱۸۱۳	۲۳۵۸	۲۸۸۱	ارزش دفتری هر سهم - ریال
۸۷۵	۸۷۶	۹۰۵	۷۰۲	۷۲۳	۱۰۲۶	۱۳۷۵	جریان نقدی هر سهم - ریال

* سود نقدی هر سهم در سال مالی ۱۳۹۳ ، مبلغ پیشنهادی هیات مدیره می باشد .

۱- نسبت های نقدینگی

۱-۱- نسبت جاری

روش محاسبه : بدهی جاری / دارائی جاری
این نسبت در سالیان قبل عمدتاً به دلیل دیون سنگین به نظام بانکی مقدار کمی را نشان می داد ولی در پایان سال ۱۳۹۳ به دلیل افزایش دریافتنی های تجاری و موجودی کالا (عمدتاً قطعات یدکی انبار شده) و کاهش در پیش دریافت ها و تسهیلات کوتاه مدت افزایش یافته است.

۲-۱- نسبت آنی

روش محاسبه : بدهی جاری / دارائی های جاری نقد یا سریعاً نقدشونده

نسبت آنی که نشان دهنده توان شرکت در تامین آنی وجوه برای بازپرداخت دیون است تحت تاثیر موضوع ذکر شده در نسبت جاری قرار داشته و در سال ۱۳۹۳ بهبود قابل ملاحظه ای یافته است.

"در یک جمع بندی کلی می توان گفت نسبت های نقدینگی به دلیل ورود وجه نقد بیشتر و افزایش دارائی های جاری بهبود یافته است."

۲- نسبت های فعالیت

۱-۲- نسبت گردش مجموع دارائی ها

روش محاسبه : کل دارائی ها / فروش خالص
این نسبت نشان می دهد میزان فروش چه نسبتی با حجم سرمایه گذاری انجام شده دارد. با توجه به اینکه صنعت سیمان سرمایه بر است و بخش عمده ای از سرمایه گذاری انجام شده در کارخانه هنوز مستهلک نشده، عدد پائینی را نشان می دهد لیکن با این حال با افزایش فروش مقداری و ریالی، این نسبت نیز رشد یافته است.

۲-۲- نسبت گردش دارائی های ثابت

روش محاسبه : دارائی های ثابت / فروش خالص
این نسبت نشان می دهد میزان فروش چه نسبتی با دارائی های ثابت داشته و به لحاظ افزایش درآمد و کاهش بهای دفتری دارائی ها بهبود قابل ملاحظه ای یافته است.

۳-۲- نسبت دوره گردش موجودی ها

روش محاسبه : متوسط موجودی ها / بهای تمام شده کالای فروش رفته
این نسبت نشان می دهد دوره گردش موجودی محصول نسبت به کالای تولید شده چه میزان است. این نسبت در سال ۱۳۹۲ نشان می داد در طول یک سال ۲۲۳ دفعه تمامی موجودی محصول به فروش رفته و مجدداً انبار محصول برای فروش بیشتر دوباره شارژ شده که میزان مطلوبی است اما در سال ۱۳۹۳ با افزایش حجم موجودی ها این تعداد به ۱۱۷ مرتبه رسیده است.

"در یک جمع بندی کلی می توان گفت نسبت های فعالیت در نتیجه ماهیت سرمایه بر صنعت سیمان، نسبت به اکثر صنایع در سطح بالائی نیستند لیکن در سالیان اخیر به دلیل افزایش فروش و کاهش ارزش سرمایه گذاری در دارائی های ثابت (به دلیل وضع استهلاک) روند رو به رشدی داشته اند."

۳- نسبت های سرمایه گذاری

- ۱-۳- نسبت دارائی ثابت به ارزش ویژه
روش محاسبه : ارزش ویژه / دارائی های ثابت
این نسبت نشان دهنده این است که سهامداران به نسبت سرمایه‌گذاری انجام شده مالک چه نسبی از دارائی ثابت می باشند. کاهش این نسبت در نتیجه کاهش تدریجی دارائی های ثابت (عمدتاً ناشی از استهلاك) و افزایش ارزش ویژه می باشد.
- ۲-۳- نسبت کل بدهی به ارزش ویژه
روش محاسبه : ارزش ویژه / کل بدهی ها
این نسبت نشاندهنده وضعیت طلبکاران در مقابل صاحبان سهام است که نسبت به سال قبل کاهش یافته است.
- ۳-۳- نسبت مالکانه
روش محاسبه : کل دارائی ها / ارزش ویژه
این نسبت نشان می دهد سهم سهامداران در تامین مالی نسبت به بستنکاران تا چه حد است. این نسبت در چند سال اخیر با تسویه تسهیلات دریافتی روند افزایشی داشته است .
" در یک جمع بندی کلی می توان گفت نسبت های سرمایه گذاری نشاندهنده سهم بیشتر سهامداران در ساختار مالی شرکت نسبت به سال گذشته می باشد."
- ۴- نسبت های سودآوری
- ۱-۴- سود خالص به فروش
روش محاسبه : فروش / سود خالص
این نسبت در سال ۱۳۹۳ نسبت به سال های قبل رشد قابل قبولی داشته است . این نسبت به دلیل افزایش حجم و قیمت فروش محصولات افزایش یافته است.
- ۲-۴- نسبت سود عملیاتی به فروش
روش محاسبه : فروش / سود عملیاتی
این نسبت علیرغم بالا بودن هزینه استهلاك در سطح مطلوبی قرار دارد و افزایش آن نسبت به سال گذشته ناشی از کاهش حجم خرید کلینکر (و فروش سیمان حاصل از آن با حاشیه سود کمتر) و افزایش قیمت فروش محصولات بوده است.
- ۳-۴- نسبت بازده ارزش ویژه
روش محاسبه : ارزش ویژه / سود خالص
این نسبت که معرف بازده سرمایه گذاری سهامداران است با در نظر گرفتن نرخ بهره سرمایه گذاری های بدون ریسک مانند نرخ سود اوراق مشارکت منتشره توسط بانک مرکزی و با افزایش صرف ریسک، با روند افزایشی نسبت به سال های قبل در سطح قابل قبولی قرار دارد .
- ۴-۴- نسبت بازده مجموع دارائی
روش محاسبه : کل دارائی ها / سود خالص
این نسبت در مقایسه با سایر نسبت های سودآوری در سطح پائین تری قرار دارد که دلایل آن سرمایه بر بودن صنعت سیمان، نسبتاً نوساز بودن کارخانه و پائین بودن انباشته استهلاك آن است. بدیهی است با مرور زمان و تجمع استهلاك انباشته و با فرض ثبات سودآوری این نسبت روند افزایشی خواهد داشت.
- ۵-۴- نسبت کیفیت سود
روش محاسبه : سود عملیاتی / خالص جریان نقد عملیاتی

این نسبت همبستگی بین سود عملیاتی و نقدینگی حاصل از عملیات را نشان می‌دهد و به علت مصرف وجوه قابل توجه از منابع سرمایه در گردش، منجر به کاهش وجه نقد حاصل از عملیات طی سال مالی ۱۳۹۳ نسبت به سنوات پیشین شده، لیکن این نسبت در مقایسه با سال گذشته بهبود یافته است.

۶-۴- نسبت نقدشوندگی سود

روش محاسبه: سود خالص / خالص جریان نقد عملیاتی
این نسبت همبستگی میان سودخالص و جریان نقد عملیاتی را نشان می‌دهد. این نسبت در سطح نسبتاً خوبی قرار دارد و لی روند آن نسبت به سنوات گذشته کاهش یافته است.

۷-۴- نسبت کارآئی عملیات

روش محاسبه: سود ناخالص / سود عملیاتی
این نسبت معرف میزان سهم سود عملیاتی در کل سود شرکت است و طبیعتاً مقدار بیشتر آن مطلوبیت بیشتر دارد و بیانگر این است که شرکت از فعالیت‌های عملیاتی خود سود می‌برد و تکیه کمتری بر فعالیت‌های غیرعملیاتی دارد. روند چند ساله این نسبت مطلوب و رو به افزایش است.

۸-۴- سود هر سهم

روش محاسبه: تعداد سهام / سود خالص
عایدی هر سهم از سود خالص کل است و نسبت به سال گذشته افزایش چشمگیری یافته است. مهمترین علل افزایش آن افزایش بهای فروش و کاهش استهلاک است که علیرغم افزایش قیمت‌های خرید در نتیجه تورم، سود هر سهم را افزایش داده است.

۹-۴- سود نقدی هر سهم

روش محاسبه: تعداد سهام / سود نقدی تقسیم شده
این شاخص بیانگر میزان سود نقدی است که به ازاء هر سهم پرداخت شده است. عدد ذکر شده در ستون سال ۱۳۹۳ عدد پیشنهادی هیات مدیره است و جمع می‌تواند نهایتاً مبلغ دیگری را به تصویب برساند.

۱۰-۴- ارزش دفتری هر سهم

روش محاسبه: تعداد سهام / حقوق صاحبان سهام
از آنجا که سهامداران به غیر از سرمایه خود صاحب حقوق و مایه‌ک دیگری نیز هستند از این نسبت استفاده می‌شود تا روشن گردد هر سهم به طور کلی چقدر بازده داشته است. سطح و رشد این نسبت قابل توجه است.

۱۱-۴- جریان نقدی هر سهم

روش محاسبه: تعداد سهام / خالص جریان نقد عملیاتی
این نسبت بیانگر میزان وجه نقد حاصل از عملیات است که به ازاء هر سهم کسب شده که روند آن در سنوات گذشته افزایشی است.

"در یک جمع‌بندی کلی می‌توان گفت سودآوری شرکت روندی افزایشی داشته است و علت آن بیش از هر چیز علیرغم افزایش شدید بهای نهاده‌های تولید، افزایش قیمت فروش محصولات و افزایش حجم فروش است. رشد هزینه‌ها میبایست با افزایش در قیمت فروش جبران شود لیکن افزایش قیمت فروش با تاخیر و به مقدار کمتری صورت می‌گیرد و روند سودآوری را کند می‌کند. علی‌الاجمال سودآوری شرکت کماکان در حد قابل توجهی است و علت آن بهره‌برداری خوب

از امکانات موجود و تولید بیش از ظرفیت اسمی است که موجب می شود بدون تحمل هزینه های ثابت اضافی سود بیشتری به دست آید ."

نقطه سر به سر

مقدار تولید در نقطه سر به سر آن حجمی از تولید و فروش است که شرکت تا قبل از رسیدن به آن متحمل زیان و با عبور از آن حجم وارد مرحله سوددهی می شود .

بر اساس هزینه های واقعی سال مالی منتهی به ۲۹ اسفند ۱۳۹۳، نقطه سر به سر هزینه ها حسب تن به شرح زیر محاسبه می گردد:

فروش	۱,۳۳۸,۹۰۹,۰۸۰,۹۹۳
هزینه های ثابت	۳۱۲,۹۰۶,۰۰۶,۸۱۰
هزینه های متغیر	۵۴۰,۶۸۸,۳۸۹,۰۷۹
مقدار فروش	۱,۲۷۴,۸۳۹,۶۶
مقدار تولید	۱,۲۸۴,۳۹۶,۶۵
نسبت کلینکر به سیمان	۹۶٪

$$\text{ریال} \quad \frac{۱,۳۳۸,۹۰۹,۰۸۰,۹۹۳}{۱,۲۷۴,۸۳۹,۶۶} = ۱,۰۵۰,۲۵۶,۸۵$$

$$\text{ریال} \quad \frac{۵۴۰,۶۸۸,۳۸۹,۰۷۹}{۱,۲۸۴,۳۹۶,۶۵} = ۴۲۰,۹۶۶,۸۳$$

$$\text{تن} \quad \frac{۳۱۲,۹۰۶,۰۰۶,۸۱۰}{۶۲۹,۲۹۰,۰۲} = \frac{۴۹۷,۲۳۶,۵۷}{\text{نقطه سر به سر (سیمان)}} = \frac{\text{هزینه های ثابت}}{\text{هزینه متغیر واحد} - \text{قیمت فروش واحد}}$$

$$\text{ریال} \quad \text{فروش در نقطه سر به سر} = ۴۹۷,۲۳۶,۵۷ * ۱,۰۵۰,۲۵۶,۸۵ = ۵۲۲,۲۲۶,۱۰۸,۱۱۵,۵۷$$

$$\text{ریال} \quad \text{هزینه های ثابت} = ۳۱۲,۹۰۶,۰۰۶,۸۱۰$$

$$\text{ریال} \quad \text{هزینه های متغیر} = ۴۹۷,۲۳۶,۵۷ * ۴۲۰,۹۶۶,۸۳ = ۲۰۹,۳۲۰,۱۰۲,۰۰۵,۵۷$$

$$\text{ریال} \quad \underline{\underline{۵۲۲,۲۲۶,۱۰۸,۱۱۵,۵۷}}$$

$$\text{ریال} \quad \text{فروش در نقطه سر به سر} - \text{فروش مورد انتظار (واقعی)} = ۸۱۶,۶۸۲,۹۷۲,۱۷۷,۴۳ = \text{حاشیه ایمنی}$$

خدمات پس از فروش

در صنعت سیمان کشور، خدمات پس از فروش متداول نیست.

معاملات با اشخاص وابسته

در انطباق با مفاد ماده ۱۲۹ قانون تجارت، کلیه معاملات با اشخاص وابسته در جلسات هیات مدیره شرکت مطرح و تصمیمات لازم بدون اعمال نظر عضو ذینفع اتخاذ می گردد. همچنین گزارش معاملات انجام گرفته برای بازرس قانونی ارسال و در اولین جمع عمومی صاحبان سهام مطرح می شود.

تعهدات مالی آتی شرکت

تعهدات مالی آتی شرکت در پایان سال مالی منتهی به ۲۹ اسفند ۱۳۹۳ منحصر است به یادداشت شماره ۲۹ صورتهای مالی .

نظام راهبری شرکت

ساختار هیات مدیره

شرکت توسط هیات مدیره ای متشکل از پنج عضو - یک عضو موظف و چهار عضو غیرموظف - اداره می شود. در سال مالی ۱۳۹۳، دوازده جلسه هیات مدیره با حضور تمام اعضاء برگزار شده است .

مشخصات اعضاء هیات مدیره و جمع دریافتی آنها از شرکت در سال ۱۳۹۳ به شرح زیر می باشد :

هیات مدیره

عضو هیات مدیره	نماینده	درصد سهام	سمت	جمع دریافتی سال ۱۳۹۳ - ریال
شرکت صنایع سیمان غرب (سهامی عام)	مهدی اکبری یگانه	ناچیز	رئیس	۶۹,۶۰۰,۰۰۰
شرکت سهامی عام سیمان فارس و خوزستان	آرش حبیبی آزاد	۸۴%	نائب رئیس	۵۲,۲۰۰,۰۰۰
شرکت سیمان آبیک (سهامی عام)	محمد مهدی شاهی سوندی	ناچیز	عضو (مالی)	۸۱,۲۰۰,۰۰۰
شرکت ساخت و نصب صنعتی البرز آبیک	رضا نوذری	ناچیز	عضو	۶۳,۸۰۰,۰۰۰
شرکت سیمان فارس (سهامی عام)	عبدالمجید نیکنام جهرمی	۶%	عضو و مدیرعامل	۱,۵۷۱,۶۸۵,۵۱۷

کمیته های تخصصی هیات مدیره

هیات مدیره شرکت سیمان فارس نو فاقد کمیته های تخصصی است لیکن عضو مالی هیات مدیره به عنوان رئیس با کمیته حسابرسی همکاری می کند.

حقوق، مزایا و پاداش اعضای هیات مدیره

نحوه محاسبه ، میزان و چگونگی پرداخت حقوق ، مزایا و پاداش اعضای هیات مدیره و مدیرعامل از طریق آئین نامه های داخلی شرکت سهامی عام سیمان فارس و خوزستان (شرکت اصلی هلدینگ سیمان فارس و خوزستان) تعیین می گردد و جمع دریافتی اعضاء هیات مدیره در سال ۱۳۹۳ به شرح جدول فوق می باشد .

حسابرس مستقل و بازرس قانونی

به موجب تصمیمات مجمع عمومی عادی صاحبان سهام شرکت سیمان فارس نو در تاریخ ۳۰ اردیبهشت ۱۳۹۳، سازمان حسابرسی به عنوان حسابرس مستقل و بازرس قانونی و آقای هوشنگ منوچهری به عنوان حسابرس علی البدل تعیین گردیدند.

حق الزحمه و هزینه حسابرسی سال مالی منتهی به ۲۹ اسفند ۱۳۹۳ براساس قرارداد بین شرکت سیمان فارس نو و سازمان حسابرسی به میزان ۶۹۹ میلیون ریال تعیین گردیده است.

علاوه بر حسابرسی صورتهای مالی پایان دوره، حسابرسی چند موضوع دیگر نیز به سازمان حسابرسی سپرده شده که لیست آنها و حق الزحمه هر کدام به شرح زیر بوده است:

موضوع قرارداد	شماره قرارداد	تاریخ قرارداد	حق الزحمه
رسیدگی به صورت سود و زیان پیش بینی سال مالی منتهی به ۹۳/۱۲/۲۹	۹۲/۲۵۷۴۵	۹۲/۱۱/۱۶	۹۴,۰۰۰,۰۰۰
حسابرسی مالیاتی سال مالی منتهی به ۹۲/۱۲/۲۹	۹۳/۷۴۴۵	۹۳/۴/۱۲	۱۵۹,۰۰۰,۰۰۰
بررسی اجمالی صورتهای مالی میان دوره ای مربوط به شش ماهه منتهی به ۹۳/۶/۳۱	۹۳/۱۳۹۰۴	۹۳/۶/۲۳	۱۴۵,۰۰۰,۰۰۰
رسیدگی به صورت سود و زیان پیش بینی تعدیل شده سال مالی منتهی به ۹۳/۱۲/۲۹	۹۳/۱۳۹۰۵	۹۳/۶/۲۳	۹۴,۰۰۰,۰۰۰
حسابرسی صورتهای مالی مربوط به سال مالی منتهی به ۹۳/۱۲/۲۹	۹۳/۲۱۴۹۹	۹۳/۱۰/۱۰	۶۹۹,۰۰۰,۰۰۰
جمع			۱,۱۹۱,۰۰۰,۰۰۰

تجزیه و تحلیل ریسک شرکت

۱- تمرکز فروش :

در سال مالی ۱۳۹۳ محصولات شرکت به ۱۴۳۰ مشتری به فروش رسیده است که بزرگترین آنها آقای حمید رستمی قیری بوده که ۳.۷٪ محصولات شرکت را خریده است. شرکت به مشتری خاصی متکی نیست.

۲- ریسک فعالیت های سرمایه گذاری :

سرمایه گذاری شرکت در شرکت های سیمانی بورسی متمرکز است و به دلیل آشنائی با وضعیت این صنعت، ثبات ذاتی صنعت سیمان، محدودیت حجم سرمایه گذاری ها و نظارت های بورس بر شرکت های میزبان سرمایه، ریسک سرمایه گذاری ها کم است.

۳- شرایط فروش :

شرکت براساس صدور پیش فاکتور برای حائزین شرایط و دریافت وجه و با گذشت مدت زمان توافق شده اقدام به تحویل سیمان می نماید. بدین ترتیب ریسکی از بابت سوخت شدن مطالبات فروش متوجه شرکت نیست.

تعدادی از عاملین برتر با دادن تضمینات کافی به صورت اعتباری خرید می کنند که تاکنون موردی از سوخت شدن بدهی آنان مشاهده نشده است.

۴- نوسانات فصلی فروش :

به دلیل کوتاهی و اعتدال زمستان در استان فارس، حجم فروش شرکت در تمام طول سال نسبتاً پایدار بوده و دچار نوسانات شدید نمی گردد.

۵- تنوع تولید :

شرکت سیمان های پرتلند را در تیپ های ۱ (با کاربرد عمومی) و تیپ ۲ (مناسب برای محیط های سولفاته) تولید می کند و به صورت آزمایشی سیمان تیپ ۳ (زودگیر) را نیز تولید کرده و وابسته به یک محصول خاص نیست. مع الوصف برنامه ریزی هایی برای ساخت سیلوی سیمان جدید انجام شده و با اجرای طرح، امکان تولید تعداد متنوعی از انواع سیمان فراهم می شود.

۶- کیفیت محصول :

شرکت سیمان تیپ ۱ با مقاومت بالاتر از ۵۲۵ کیلوگرم بر سانتیمتر مکعب تولید می نماید. تاکنون شرکت تنها تولیدکننده پایدار سیمان با این کیفیت بوده و در این زمینه موقعیتی انحصاری دارد.

مقدار تولید سیمان تیپ ۳ در کشور محدود بوده و شرکت در کشور موقعیتی شبه انحصاری و در منطقه موقعیتی انحصاری دارد.

۷- وضعیت عمومی تقاضا :

با توجه به کیفیت بسیار بالای سیمان تولیدی شرکت، این سیمان متقاضیان فراوانی در داخل و خارج از کشور دارد. تاکنون شرکت بالاتر از ظرفیت اسمی خود تولید نموده و تمامی محصولات را به فروش رسانده است اما در مقاطعی به دلیل افت بازار یا تشدید رقابت (عمدتاً به شکل اعطاء تخفیفات زیاد) شرکت مجبور به دادن تخفیف به بخشی از مشتریان (عاملین فروش) شده است.

۸- اقبال مشتریان به محصولات جایگزین :

به استثناء فولاد که در حین داشتن نقش مکمل می تواند در مواردی جایگزین سیمان گردد کالای جانشینی برای سیمان متصور نیست و از آنجا که بعد از اجرای قانون هدفمندسازی یارانه ها، به قیمت سیمان کمتر از فولاد و آجر افزوده شده است بسیاری از مصرف کنندگان سیمان را جایگزین آن دو محصول کرده اند.

۹- ریسک تولید و بازاریابی محصولات جدید :

سیمان پرتلند اقتصادی ترین و پرکاربردترین نوع سیمان است و تاکنون جانشین اقتصادی برای آن معرفی نشده است.

۱۰- ریسک کاهش قیمت محصولات :

نرخ های فروش داخلی مورد استفاده در صنعت سیمان توسط انجمن صنفی کارفرمایان صنعت سیمان و وزارت صنعت ، معدن و تجارت تعیین و تأیید شده و معمولاً مورد توجه قرار می گیرد. در بعضی موارد تولیدکنندگان به مشتریان عمده تخفیفات مختصری می دهند لیکن به طور کلی نرخ های مصوب رعایت می شوند. فروش های صادراتی به قیمت رقابتی تعیین بها می گردند.

۱۱- ریسک های مرتبط با ساختار و ترکیب نیروی انسانی از جمله ریسک وابستگی به مدیران و نیروهای متخصص و تأثیر از دادن آنها بر سودآوری شرکت :

با توجه به اینکه شرکت در شیراز قرار دارد نیروهای متخصص و باتجربه بسیاری از واحدهای تولید سیمان مناطق اطراف تمایل دارند به استخدام شرکت در آیند. با وفور دانشگاه و مراکز صنعتی در ناحیه و امکانات موجود برای آموزش نیروهای تازه استخدام شده امکان استخدام و آموزش نیرو نیز به خوبی فراهم است و از آنجا که شرکت عضوی از مجموعه هلدینگ سیمان فارس و خوزستان می باشد مدیران متبحر و مجرب زیادی از مجموعه هلدینگ برای همکاری با شرکت در دسترس قرار دارند.

۱۲- ریسک مالی :

شرکت در دوران کار خود در تادیه دیون خود به بانکها یا پیمانکاران و فروشندگان و ... مشکلی نداشته است و همواره قادر بوده نیازهای مالی خود را از نظام بانکی تامین نماید. دیون شرکت به نظام بانکی محدود بوده و به دلیل تادیه به موقع اقساط، همیشه توان دریافت تسهیلات جدید را دارد.

۱۳- ریسک نوسانات نرخ بهره :

در حال حاضر احتمال کاهش نرخ بهره محدود است و سرمایه گذاری شرکت عمدتاً در سهام سایر شرکت ها بوده است، لذا ریسک نرخ بهره متوجه شرکت نیست.

۱۴- ریسک نوسانات نرخ ارز :

از آنجا که خرید مواد و فروش محصول در بازار داخلی صورت می گیرد نیاز ارزی شرکت محدود است به قطعات یدکی و بعضی ماشین آلات که شامل مبالغ قابل توجهی نیستند.

۱۵- ریسک نقدینگی :

عملیات شرکت منابع نقدینگی لازم برای عملیات و سرمایه گذاری ها را تامین می نماید.

در صنعت سیمان تامین سرمایه در گردش سنتاً با پیش فروش محصولات تامین می گردد. در چند سال اخیر با رقابتی شدن روزافزون بازار ، حجم پیش دریافت ها مکرراً رو به کاهش بوده ولی همچنان قسمت قابل توجهی از سرمایه در گردش با آن تامین می گردد.

۱۶- ریسک دسترسی به مواد اولیه، سوخت و قطعات و تجهیزات یدکی :

شرکت مواد اولیه پرمصرف خود را از معادن متعلق به خود تامین می نماید. سایر مواد اولیه از فروشندگان متعددی قابل تامین هستند که همگی در رقابت با یکدیگر طرف قرارداد شرکت قرار می گیرند. علیرغم پائین بودن ریسک تامین مواد، شرکت ذخیره مناسبی از هر کدام از مواد (به نحوی که حداقل نیاز سه هفته کار را تامین نماید) نگهداری و اقداماتی برای کشف، آماده سازی و ثبت معادن مواد مورد نیاز انجام داده است.

برای تامین انرژی الکتریکی و سوخت، ظرفیت های لازم به خوبی ایجاد شده و کمبودی در دسترسی به حامل های انرژی وجود ندارد. لیکن حد مجاز مصرف انرژی که توسط منابع دولتی تعیین می شود مرتباً در حال سخت تر شدن است و طراحی کارخانه به نحوی است که حصول به حد تعیین شده برای مصرف انرژی الکتریکی مکرراً دشوار می گردد، لیکن با سیاست های مدیریت انرژی اتخاذ شده در شرکت بهبود مستمر و قابل توجهی در انرژی مصرفی مشهود است.

با توجه به لزوم داشتن ذخیره کافی از قطعات و تجهیزات یدکی و دشواری هایی که تحریم های اقتصادی برای دستیابی سریع به این اقلام فراهم می آورد شرکت از مدتها قبل برنامه وسیعی برای تامین قطعات و تجهیزات یدکی را آغاز کرده و همچنان دنبال می کند. تاکنون شرکت توانسته بخش عمده نیازهای خود در سال های آتی را تامین نماید و با دنبال کردن این سیاست در آینده می توان اطمینان داشت که تداوم تولید در معرض تهدید نخواهد بود لیکن تحریم ها دشواری هایی در این رابطه پدید آورده است.

۱۷- ریسک اختلال در سیستم اطلاعاتی شرکت :

فعالیت شرکت در دو محل کارخانه و دفتر مرکزی انجام می شود و ارتباط مناسبی بین این دو محل برقرار شده است. نظام های اطلاعاتی، امکانات سخت افزاری و نرم افزاری مخابرات، ارتباطات و اطلاعات شرکت همگی از بهترین نوع موجود در بازار تهیه و مداوماً مانیتورینگ و به روزآوری می شوند. رویه های منظم و قابل اطمینانی برای تهیه نسخ پشتیبان از اطلاعات نیز پیش بینی و به کار گرفته شده است.

۱۸- ریسک بیمه :

کلیه دارائی های قابل توجه مانند ساختمانها ، ماشین آلات ، تاسیسات ، ابزارها، اموال و اثاثه، خودروها و موجودی های انبار (به استثناء مواد اولیه، کالای در جریان ساخت و ساخته شده که به دلیل ماهیت آنها نیازی به پوشش بیمه ای ندارند) و ... تحت پوشش کلیه بیمه نامه های مرسوم و لازم قرار دارند. سقف پوشش ، نوع بیمه ها و میزان فرانشیز و غرامت و سایر فاکتورهای دخیل به نحوی تعیین شده اند که در صورت بروز هر نوع مشکلی منافع شرکت تا حداکثر ممکن تامین گردد.

۱۹- ریسک ملاحظات قانونی :

به استثناء قوانین و مقررات عمومی، مقررات و قوانین خاصی بر شرکت حکمفرما نیست و تعهدات کارفرما در قوانین کار ، تامین اجتماعی ، مالیات های مستقیم و تجارت و تعهدات به سازمان های بورس ، منابع طبیعی و محیط زیست به

نحو احسن مورد توجه قرار داشته و تاکنون اشکال قابل توجهی به چشم نخورده است.

۲۰- ریسک های مرتبط با اطلاعات آتی :

اجرای مرحله جدید قانون هدفمندسازی یارانه ها متضمن افزایش بهای حامل های انرژی است لیکن به دلیل عدم اعلام میزان، مبالغ و زمان افزایش هزینه ها برآورد آثار آن همراه با دشواری است ولی به مجرد روشن شدن نحوه اجراء، نتایج حتمال محاسبه و تاثیر آن بر پیش بینی سودوزیان شرکت اعلام خواهد شد.

۲۱- رقبا

در سال ۱۳۹۳ واحدهای جدیدی به صنعت سیمان اضافه شد. برای سال آتی نیز تغییر فاحشی در طرف عرضه پیش بینی نمی شود.

در منطقه بازار شرکت یک طرح سیمان (سپهر قیروکارزین) در دست احداث می باشد که احتمالاً در سال ۱۳۹۴ به بهره برداری می رسد. این طرح در فاصله زیاد از بازار اصلی شرکت قرار دارد و نهایتاً ممکن است بخشی محدود از بازار شرکت را به خود اختصاص دهد.

۲۲- ریسک تغییر تکنولوژی :

از راه اندازی شرکت بیش از ۱۰ سال نمی گذرد لذا کارخانه شرکت، کارخانه ای نسبتاً جوان تلقی می شود. در زمان احداث کارخانه دقت شده تا ماشین آلات و تجهیزات از بهترین و به روزترین انواع خود تهیه گردند. از این رو کارخانه سیمان فیروزآباد یکی از بهترین کارخانه های کشور قلمداد می شود.

روند تغییر تکنولوژی در صنعت سیمان روندی کند است و به نظر نمی رسد در چند سال آتی جهش قابل توجهی در تکنولوژی پدید آید، لذا از بابت منسوخ شدن تکنولوژی استفاده شده جای نگرانی چندانی نیست.

۲۳- ریسک دشواری در دریافت یا تمدید مجوزها و امتیازها :

تمامی مجوزها و امتیازات لازم قبلاً دریافت شده اند و برای تمدید آنها مشکلی به چشم نمی خورد. برای تامین معادن مناسب برای مواد اولیه، تعدادی طرح اکتشاف در دست انجام است که به موقع خود برای آنها اقدام به دریافت پروانه های بهره برداری خواهد شد.

۲۴- ریسک وابستگی به کارکنان کلیدی :

از آنجا که شرکت در نزدیکی شهر شیراز قرار دارد و شرایط کاری مساعدی برای پرسنل فراهم کرده، با کثرت متقاضیان کار روبرو است. با اجرای برنامه های جانشین پروری، شرایطی فراهم شده که شرکت متکی به فرد خاصی نیست و پرسنل خاتمه خدمت یافته به فوریت جایگزین می شوند.

۲۵- تورم و افزایش هزینه ها :

تورم بالای مزمین موجب کاهش سودآوری شرکت می گردد. قیمت گذاری سیمان با دخالت غیرمستقیم دولت انجام می شود و به دلیل بوروکراسی حاکم بر آن همواره

میان افزایش هزینه ها و افزایش قیمت سیمان فاصله وجود دارد و هیچگاه افزایش قیمت فروش متناسب با افزایش هزینه ها نمی باشد.

اجرای فازهای بعدی قانون هدفمندسازی یارانه ها موجب افزایش قیمت سوخت و برق خواهد شد و با توجه به مصرف بالای این دو ماده در صنعت سیمان، در صورتی که افزایش مناسبی در قیمت سیمان داده نشود لاجرم سودآوری شرکت آسیب خواهد دید.

در صورتی که تورم از نوع رکودی باشد صنعت مسکن دچار آسیب و افت رشد خواهد شد و فروش کاهش خواهد یافت.

۲۶- واردات :

اصولاً سیمان محصولی است که - به دلیل حجم زیاد و قیمت پائین - حمل آن به مسافت های دور به صرفه نیست و می بایست در محل تامین شود. همچنین کمبود ارز و کاهش مداوم پول ملی در برابر اسعار ارزی موجب می شود واردات آن به صرفه نباشد. متقابلاً همین دلایل باعث می شود صادرات سیمان به صرفه باشد.

۲۷- ریسک اطلاعات آتی :

در طی سالیان فعالیت شرکت، همواره بودجه های اولیه و پیش بینی های عملکرد با دقت بالایی تحقق یافته اند و از این لحاظ اطلاعات شرکت قابلیت اطمینان بالایی دارد.

۲۸- ریسک تعلق جریمه به دلیل تجاوز از حد مجاز مصرف انرژی :

شاخص مورد انتظار وزارت نیرو برای مصرف انرژی الکتریکی برای هر تن سیمان ۱۰۴ و اعداد گارانتی تامین کنندگان ماشین آلات کارخانه ۱۲۰ و مصرف دو سال اخیر حدود ۱۱۲ کیلووات برای هر تن سیمان بوده است. در صورتی که تمهیداتی برای کاهش میزان مصرف انرژی الکتریکی پیش بینی نشود جرئمی به شرکت تعلق خواهد گرفت. اقداماتی که در سه سال اخیر انجام شد در این زمینه نتایج قابل قبولی را به دست داده از جمله افزایش دیماند مصرفی شرکت از ۲۰ مگاوات به ۲۵ مگاوات و برای سال های بعد نیز تمهیداتی پیش بینی شده است که در بخش برنامه های آینده بدان اشاره شده است.

عملکرد اجتماعی شرکت

گزارش وضعیت مصرف انرژی در شرکت

صنعت سیمان صنعتی انرژی بر است و انرژی به دلایل متعدد می بایست در آن مورد توجه جدی قرار گیرد. ضرورت کاهش انتشار آلودگی، ضرورت عدم تجاوز از حدود استاندارد تعیین شده و اهمیت آن در مقوله کاهش بهای تمام شده از مهمترین این دلایل هستند.

شاخص مصرف انرژی الکتریکی کارخانه سیمان فیروز آباد طبق اعداد گارانتی تامین کنندگان ماشین آلات خط تولید، ۱۲۰ کیلووات ساعت برای هر تن سیمان تولیدی است که تفاوت قابل توجهی با استانداردهای تعیین شده توسط

وزارت نیرو دارد. از آنجا که تجاوز از حد تعیین شده می تواند منجر به جریه شدن شرکت گردد انجام اقداماتی برای کاهش مصرف انرژی ضرورت تام دارد.

مصرف انرژی حرارتی هم به نوبه خود مشکلات و چالش هایی را به همراه داشته که بایستی مورد توجه قرار گیرد.

همچنین اجرای مرحله جدید قانون هدفمندسازی یارانه ها منجر به افزایش بهای حامل های انرژی خواهد شد.

روشن است که انرژی در صنعت سیمان یک مقوله حیاتی است که تاثیر زیادی بر سودآوری این صنعت خواهد گذارد. در سالیان اخیر اقدامات بسیار مفیدی در زمینه کاهش مصرف انرژی، خصوصاً الکتریکی، به عمل آمد که در گزارش سال های ۱۳۹۱ و ۱۳۹۲ به تفصیل بدانها اشاره شده است.

انتظار می رود در سال ۱۳۹۴ و سال های بعد از آن هم متوالیاً مبالغی به بهای حامل های انرژی افزوده و نقش انرژی در بهای تمام شده و سودآوری شرکت های سیمانی باز هم بیشتر شود.

در سال ۱۳۹۳ برای تولید هر تن کلینکر ۱۵ لیتر مازوت و ۷۵ متر مکعب گاز مصرف شده که ارزش حرارتی آنها بالغ بر ۷۴۵ کیلوگرم کالری (معادل ۷۸.۸ لیتر مازوت یکسان سازی شده) می باشد. در سال ۱۳۹۲ برای تولید هر تن کلینکر ۲۲ لیتر مازوت و ۶۴ مترمکعب گاز مصرف شده بود که ارزش حرارتی آنها ۷۴۲ کیلوگرم کالری انرژی و معادل ۸۴.۲ لیتر مازوت یکسان سازی شده بود.

همچنین به ازاء هر تن سیمان ۱۰۹ کیلووات ساعت برق مصرف شده است که از عملکرد سال گذشته ۴ کیلووات معادل ۳.۵٪ کمتر است. استاندارد مصرف تعیین شده توسط وزارت نیرو ۱۰۴ کیلووات ساعت بوده است. کاهش در مصرف برق برای تولید سیمان ناشی از استفاده بیشتر از سرباره و کمک سایش، افزایش بازده ساعتی آسیاهای سیمان به دلیل شارژ بهینه گلوله های آسیا بوده است.

اقدامات برنامه ریزی شده مدیریت انرژی برای سال ۱۳۹۴ و سال های بعد از آن

در چند سال گذشته تقریباً تمامی اقدامات کم هزینه ای که می توانست منجر به کاهش هزینه انرژی شود به کار بسته شده اند و در حال حاضر کاهش مصرف برق تنها با تقبل سرمایه گذاری های پر هزینه امکان پذیر است.

مهمترین طرح های مدیریت انرژی که شرکت مایل به اجرای آنهاست به شرح زیر می باشد :

- ✓ همکاری در پروژه بهینه سازی آسیاهای سیمان
- ✓ همکاری در پروژه نصب درایو برای کمپرسورهای خط تولید
- ✓ برنامه ریزی در جهت اخذ مجوز اجرای پروژه نصب الواتور بجای ایرلیفت
- ✓ ادامه فرآیند تحویل پست و خطوط فشار قوی به برق منطقه ای فارس
- ✓ پی گیری نصب و راه اندازی کنتورهای هوشمند آب و دریافت پروانه بهره برداری چاه های آب کارخانه

گزارش عملکرد زیست محیطی

فارس نو از ابتدای راه اندازی توجه خاصی به توسعه سیستم های فیلتراسیون، پایش های زیست محیطی و توسعه فضای سبز داشته است. از این رو در راستای رعایت الزامات قانونی و اهتمام به حفظ محیط زیست به عنوان یکی از ارکان توسعه پایدار، شرکت در دوران احداث سیستم های فیلتراسیون برای پیشگیری از انتشار غبار (شامل ۲ الکتروفیلتر و ۲۹ بگ فیلتر) را تعبیه نموده است.

سیستم های تصفیه فاضلاب و استفاده مجدد از آن نیز قبلاً تامین شده و استفاده می شوند.

۳۷ هکتار از محیط داخل و اطراف کارخانه نیز به نحو مناسبی جنگلکاری شده و فضای دلپذیری را به وجود آورده است. فضای سبز با استفاده از شبکه آبیاری تحت فشار به طول ۵۰ کیلومتر شبکه اصلی و فرعی، آبیاری می شود.

حل های ایجاد آلودگی شناسایی شده و مدیریت و کنترل می گردد. مواد ریزشی جمع آوری شده و مجدداً مصرف می شوند.

گزارش عملکرد اجتماعی

- اهداء ۲۵۰ تن سیمان به اشخاص و موسسات نیازمند
- اهداء ۴۴۲ میلیون ریال کمک نقدي و جنسي به اشخاص نیازمند، فعالیتهای فرهنگی و اجتماعی، سمینارها و تحقیقات علمی و تخصصی
- استخدام دو مربی تمام وقت قرآن برای آموزش رایگان قرآن در مناطق نزدیک به کارخانه

گزارش عملکرد شرکت در رابطه با افزایش سطح رفاهی، ایمنی، بهداشتی و آموزشی کارکنان

- انجام معاینات دوره ای و پیش از استخدام جهت کلیه پرسنل شرکت، پیمانکاران و پرسنل جدیدالورد با هدف بیماریابی شغلی و مقایسه های کارگاهی
- تشکیل جلسات کمیته حفاظت فنی و بهداشت کار به صورت ماهیانه با هدف طرح مشکلات و معضلات ایمنی- بهداشتی شرکت و ارائه راهکار مناسب جهت حل معضلات مذکور
- تعیین شاخص های ایمنی و بهداشتی و تعریف معیارهای پذیرش و اندازه گیری عملکرد فرآیندها در دوره های زمانی تعریف شده
- تعیین هدف و برنامه جهت نیل به معیارهای تعریف شده در قالب پروژه های بهبود
- اخذ گواهینامه سیستم ۱۸۰۰۱-۲۰۰۷ OHSAS (مدیریت ایمنی و بهداشت)
- برگزاری دوره امداد و نجات و اطفاء حریق جهت پرسنل
- اطفاء حریق ۱۰ مورد حریق جنگلی در عرصه های جنگلی اطراف کارخانه و همکاری با اداره منابع طبیعی و محیط زیست استان فارس
- کاهش ضریب تکرار حادثه از طریق صدور مجوز انجام فعالیت های خطرناک (Permit) به منظور جلوگیری از بروز حوادث شغلی
- تهیه چک لیست های بازدید از واحدها بصورت اختصاصی و انجام بازدید توسط بازرسان با هدف شناسایی و کنترل شرایط مخاطره انگیز

- برگزاری مانورهای ۱۴ گانه بر اساس نوع شرایط مخاطره انگیز جهت آمادگی تیم های واکنش در شرایط اضطراری
- ثبت حوادث و تحلیل علل بروز حوادث و رویدادها بر اساس دستورالعمل ثبت حوادث و رویدادها به منظور جلوگیری از تکرار حوادث مشابه
- تهیه آمار ماهیانه فعالیت های انجام گرفته و ارائه در جلسات کمیته حفاظت فنی و بهداشت کار
- شناسایی ریسک کلیه فعالیت های در حال انجام در کارخانه و تعیین سطوح ریسک این گونه فعالیتها در ۴ سطح LOW, MEDIUM, SIGNIFICANT, HIGH و تعیین هدف و برنامه جهت تبدیل سطوح ریسک مهم و بالا به کم و متوسط با اتخاذ تدابیر مختلف نظیر اقدامات فنی-مهندسی، توزیع تجهیزات حفاظت فردی، برگزاری کلاس های آموزشی، نصب پوستر- توزیع بروشور های آموزشی، انجام معاینات دوره ای، اعمال راهکاری نظارتی و اتخاذ راهکارهای تنبیهی و تشویقی
- خریداری FALL ARRESTER جهت جلوگیری از سقوط افراد هنگام کار در ارتفاع
- اجرای FIRE STOP در پستهای برق جهت جلوگیری از گسترش حریق به دیگر قسمتها
- نظارت بر تهیه، طبخ و توزیع مواد غذایی در رستوران و انجام بازدیدهای بهداشتی بصورت روزانه و کنترل بهداشتی کلیه مواد غذایی ورودی به رستوران
- خریداری و نصب دریل رادیال در کارگاه ساخت و تسهیل شرایط کار و کاهش استرس ها و مشکلات ارگونومیکی
- تهیه MSDS (شناسایی ایمنی مواد شیمیایی) جهت کلیه مواد مورد مصرف در کارخانه با هدف شناسایی کاربری، نگهداری و حمل و نقل مواد شیمیایی و موثر بر ایمنی و بهداشت
- تامین امکانات ورزشی مختلف در داخل و خارج از کارخانه برای پرسنل و خانواده آنها
- تامین هدایای مختلف در مناسبت های ملی و مذهبی (روز کارگر، ماه رمضان، نوروز، ۲۲ بهمن، روز زن، روز مرد)
- برگزاری مراسم و جشن های مختلف
- پرداخت کمک هزینه رستوران ماهانه به مبلغ ۲۰۰،۰۰۰ ریال
- انتخاب کارمند نمونه
- انجام بعضی از امور شخصی زمان بر کارکنان مانند مراجعات به بانک ها به منظور پرداخت اقساط و ... به منظور کاهش مشغله کارکنان

توسعه منابع انسانی

در جهت ارتقا کیفی دانش کارکنان و همگامی با دانش روز، در سال مالی منتهی به ۲۹ اسفند ۱۳۹۳ دوره های متعدد آموزشی برگزار گردید و تعدادی از مدیران و کارشناسان شرکت در دوره های تخصصی برگزار شده در داخل و خارج از کشور حضور یافتند .

عملکرد واحد آموزش طی سال ۱۳۹۳ به شرح زیر بوده است :

- ۱۱۴ مورد دوره و سمینار آموزشی
- ۶۷۹۳ نفر ساعت آموزش

- ۵۵ نفر کارآموز جذب شده
- انتشار ۳ مقاله از کارکنان شرکت در نشریات تخصصی صنعت

در زمینه توسعه منابع انسانی و موارد مرتبط با ساختار و ترکیب نیروی انسانی نکته قابل ذکر این است که، شرکت در شهر شیراز واقع شده و نیروهای متخصص و با تجربه بسیاری، از واحدهای تولید سیمان مناطق اطراف تمایل دارند به استخدام شرکت درآیند. با توجه به وجود دانشگاه ها و مراکز متعدد از مجموعه هلدینگ سیمان فارس و خوزستان می باشد مدیران متبحر و مجرب زیادی از مجموعه هلدینگ برای همکاری با شرکت در دسترس قرار دارند.

طبقه بندی کارکنان از نظر سال های تجربه، سن و تحصیلات و هزینه به شرح جداول ذیل است :

تفکیک سالهای تجربه و سن پرسنل

تفکیک سالهای تجربه پرسنل								تحصیلات
جمع	تا ۳۰ سال	تا ۲۵ سال	تا ۲۰ سال	تا ۱۵ سال	تا ۱۰ سال	تا ۵ سال	تا ۲ سال	
۱۰۲			۲	۶	۶۵	۱۶	۱۳	لیسانس و فوق لیسانس
۱۸۸		۲		۹	۱۶۱	۹	۷	دیپلم و فوق دیپلم
۱۳		۱	۱		۷	۱	۳	زیردیپلم
۰								بیسواد
۳۰۳	۰	۳	۳	۱۵	۲۳۳	۲۶	۲۳	جمع

تفکیک سن پرسنل								تحصیلات
جمع	۶۰ سال و بالاتر	تا ۵۵ سال	تا ۵۰ سال	تا ۴۵ سال	تا ۴۰ سال	تا ۳۵ سال	تا ۳۰ سال	
۱۰۲	۲	۴	۹	۲۴	۳۰	۳۰	۳	لیسانس و فوق لیسانس
۱۸۸	۱	۲	۲	۱۵	۷۱	۹۱	۶	دیپلم و فوق دیپلم
۱۳	۱	۱	۴	۳	۱	۲	۱	زیردیپلم
۰								بیسواد
۳۰۳	۴	۷	۱۵	۴۲	۱۰۲	۱۲۳	۱۰	جمع

وضعیت نیروی انسانی و پیمانکار تامین نیرو بر حسب تحصیلات و مشاغل

نوع فعالیت / نام قسمت	نوع مشاغل	لیسانس و فوق لیسانس		دیپلم و فوق دیپلم		زیردیپلم		یسواد		جمع	
		تعداد پست	تعداد پرسنل	تعداد پست	تعداد پرسنل	تعداد پست	تعداد پرسنل	تعداد پست	تعداد پرسنل	تعداد پست	تعداد پرسنل
تولید	مدیریت، سرپرستی و کارشناسی تکنسین و کارگران ماهر	۱۰	۱۰	۷۰	۶۵	۴	۴			۸۰	۷۹
کمکی تولید	مدیریت، سرپرستی و کارشناسی تکنسین و کارگران ماهر	۸۰	۷۵	۱۲۸	۱۱۴	۹	۹			۲۰۸	۱۹۸
توزیع و فروش	مدیریت، سرپرستی و کارشناسی سایر کارکنان	۴	۵	۶	۶					۱۰	۱۱
اداری و تشکیلاتی	مدیریت، سرپرستی و کارشناسی سایر کارکنان	۲۰	۱۲	۳	۳					۲۳	۱۵
جمع کل		۱۱۴	۱۰۲	۲۰۷	۱۸۸	-	۱۳	-	-	۳۲۱	۳۰۳

اطلاعات پرسنلی

شرح	دوره جاری سال مالی منتهی به ۱۳۹۳/۱۲/۲۹			بودجه تعدیل شده سال مالی منتهی به ۱۳۹۳/۱۲/۲۹			دوره مشابه قبل سال مالی منتهی به ۱۳۹۲/۱۲/۲۹		
	رسمی	موقت	جمع	رسمی	موقت	جمع	رسمی	موقت	جمع
متوسط تعداد پرسنل در بخش تولید (نفر)	-	۷۱	۷۱	-	۷۱	۷۱	-	۷۱	۷۱
متوسط تعداد پرسنل خدمات تولید (نفر)	۱۰	۱۵۳	۱۶۳	۱۰	۱۵۹	۱۶۹	۱۰	۱۵۷	۱۶۷
متوسط تعداد پرسنل توزیع و فروش (نفر)	۱	۱۰	۱۱	۱	۱۰	۱۱	۱	۱۰	۱۱
متوسط تعداد پرسنل اداری و تشکیلاتی (نفر)	۳	۱۲	۱۵	۳	۱۲	۱۵	۳	۱۲	۱۵
متوسط تعداد پرسنل پیمانی (نفر)	-	۴۳	۴۳	-	۳۶	۳۶	-	۳۵	۳۵
جمع متوسط تعداد پرسنل	۱۴	۲۸۹	۳۰۳	۱۴	۲۸۸	۳۰۲	۱۴	۲۸۵	۲۹۹
ساعات کار عادی کارکنان (ساعت)	۳۷,۶۳۲	۷۷۶,۸۳۲	۸۱۴,۴۶۴	۳۷,۶۳۲	۷۷۴,۱۴۴	۸۱۱,۷۷۶	۳۷,۶۳۲	۷۶۶,۰۸۰	۸۰۳,۷۱۲
ساعات اضافه کار کارکنان (ساعت)	۸,۹۰۴	۱۸۳,۸۰۴	۱۹۲,۷۰۸	۸,۴۰۰	۱۷۲,۸۰۰	۱۸۱,۲۰۰	۸,۰۶۴	۱۶۴,۱۶۰	۱۷۲,۲۲۴
جمع ساعات کار (ساعت)	۴۶,۵۳۶	۹۶۰,۶۳۶	۱,۰۰۷,۱۷۲	۴۶,۰۳۲	۹۴۶,۹۴۴	۹۹۲,۹۷۶	۴۵,۶۹۶	۹۳۰,۲۴۰	۹۷۵,۹۳۶
هزینه حقوق و دستمزد هر نفر در ماه (ریال)			۱۸,۲۵۴,۶۷۵			۱۷,۹۷۹,۸۵۷			۱۴,۰۰۷,۵۲۵
هزینه اضافه کاری هر نفر در ماه (ریال)			۲,۸۹۶,۳۱۵			۲,۹۴۹,۲۲۷			۲,۵۸۹,۴۶۵
هزینه سایر مزایای هر نفر در ماه (ریال)			۲۸,۹۶۳,۶۹۶			۲۷,۳۶۶,۹۹۸			۲۰,۲۱۶,۲۷۶
جمع هزینه پرسنلی هر نفر در ماه (ریال)			۵۰,۱۱۴,۶۸۶			۴۸,۲۹۶,۰۸۲			۳۶,۸۱۳,۲۶۶
جمع هزینه غیر کارکنان هر نفر در ماه (ریال)			۲۲,۰۸۸,۲۳۵			۲۱,۰۲۹,۴۱۲			۱۵,۵۷۳,۳۰۲
جمع هزینه کارکنان و غیر کارکنان هر نفر در ماه (ریال)			۷۲,۲۰۲,۹۲۱			۶۹,۳۲۵,۴۹۴			۵۲,۳۸۶,۵۶۸

بررسی وضعیت حقوق، دستمزد و مزایا

مبالغ به میلیون ریال

شرح	عملکرد سال مالی منتهی به ۱۳۹۳/۱۲/۲۹	بودجه تعدیل شده سال مالی منتهی به ۱۳۹۳/۱۲/۲۹	عملکرد دوره مشابه قبل سال مالی منتهی به ۱۳۹۲/۱۲/۲۹	افزایش (کاهش) نسبت به	
				دوره مشابه قبل	
				بودجه	درصد
مبلغ	درصد	مبلغ	درصد	مبلغ	درصد
حقوق ثابت کارکنان	۶۶,۳۷۴	۶۵,۱۵۹	۵۰,۲۵۹	۱,۲۱۵	۲
اضافه کاری	۱۰,۵۳۱	۱۰,۶۸۸	۹,۲۹۱	(۱۵۷)	(۱)
مزایای بازخرید خدمت	۱۰,۸۸۹	۸,۹۰۸	۶,۰۵۶	۱,۹۸۱	۲۲
عیدی و پاداش	۴۳,۶۴۸	۴۲,۲۶۷	۲۵,۷۱۰	۱,۳۸۱	۳
بیمه تامین اجتماعی	۱۴,۱۲۴	۱۴,۱۲۲	۱۱,۱۸۹	۲	۰
سایر مزایای کارکنان	۳۶,۶۵۱	۳۳,۸۸۱	۲۹,۵۸۱	۲,۷۷۰	۸
جمع حقوق و مزایای کارکنان	۱۸۲,۲۱۷	۱۷۵,۰۲۵	۱۳۲,۰۸۶	۷,۱۹۲	۴
حقوق و دستمزد و مزایای غیر کارکنان	۲۷,۰۳۶	۲۵,۷۴۰	۲۰,۱۸۳	۱,۲۹۶	۵
جمع حقوق و مزایا	۲۰۹,۲۵۳	۲۰۰,۷۶۵	۱۵۲,۲۶۹	۸,۴۸۸	۴

میانگین حقوق و دستمزد و مزایای هر نفر در ماه

مبالغ به ریال

شرح	عملکرد سال مالی منتهی به ۱۳۹۳/۱۲/۲۹	بودجه تعدیل شده سال مالی منتهی به ۱۳۹۳/۱۲/۲۹	عملکرد دوره مشابه قبل سال مالی منتهی به ۱۳۹۲/۱۲/۲۹	افزایش (کاهش) نسبت به	
				دوره مشابه قبل	
				بودجه	درصد
مبلغ	درصد	مبلغ	درصد	مبلغ	درصد
حقوق ثابت کارکنان	۱۸,۲۵۴,۶۷۵	۱۷,۹۷۹,۸۵۷	۱۴,۰۰۷,۵۲۵	۲۷۴,۸۱۹	۲
اضافه کاری	۲,۸۹۶,۳۱۵	۲,۹۴۹,۲۲۷	۲,۵۸۹,۴۶۵	(۵۲,۹۱۳)	(۲)
مزایای بازخرید خدمت	۲,۹۹۴,۷۷۴	۲,۴۵۸,۰۵۷	۱,۶۸۷,۸۴۸	۵۳۶,۷۱۷	۲۲
عیدی و پاداش	۱۲,۰۰۴,۴۰۰	۱۱,۶۶۳,۰۷۹	۷,۱۶۵,۵۵۲	۳۴۱,۳۲۱	۳
بیمه تامین اجتماعی	۳,۸۸۴,۴۸۸	۳,۸۹۶,۷۹۹	۳,۱۱۸,۴۵۰	(۱۲,۳۱۱)	(۰)
سایر مزایای کارکنان	۱۰,۰۸۰,۰۳۳	۹,۳۴۹,۰۶۲	۸,۲۴۴,۴۲۶	۷۳۰,۹۷۱	۸
جمع هزینه پرسنلی هر نفر در ماه	۵۰,۱۱۴,۶۸۶	۴۸,۲۹۶,۰۸۲	۳۶,۸۱۳,۲۶۶	۱,۸۱۸,۶۰۵	۴
میانگین حقوق و مزایای غیر کارکنان	۲۲,۰۸۸,۲۳۵	۲۱,۰۲۹,۴۱۲	۱۵,۵۷۳,۳۰۲	۱,۰۵۸,۸۲۴	۵
میانگین حقوق و مزایا	۴۳,۰۵۶,۱۷۳	۴۱,۴۱۱,۹۲۲	۳۱,۱۷۷,۱۰۹	۱,۶۴۴,۲۵۰	۴

اقدامات انجام شده در خصوص تکالیف جامع قبلی

آخرین مجمع عمومی (تشکیل شده برای سال مالی منتهی به ۲۹ اسفند ۱۳۹۲) موارد زیر را مقرر داشت:

- انعقاد قرارداد فی مابین شرکت در صورت صلاحدید هیات مدیره و خریداران سیمان در فروش های صادراتی و حتی الامکان دریافت ارز
- پیگیری لازم به منظور اجرای پروژه احداث ساختمان دفتر مرکزی در شیراز
- اجرای دستورالعمل الزام شرکتهای پیمانکاری خدماتی به تبعیت از طرح طبقه بندی مشاغل پیمان دهنده
- رعایت کلیه آیین نامه ها و بخشنامه های سازمان بورس و اوراق بهادار
- رعایت دستورالعمل اجرایی مبارزه با پولشویی

در خصوص رعایت بندهای فوق موارد زیر قابل ذکر است :

- شرکت در سال مالی ۱۳۹۳ در موارد ضروری به تشخیص هیات مدیره با انعقاد قرارداد با مشتریان ، محصولات صادراتی خود را بفروش می رساند و با توجه به شرایط حاکم ، کماکان فروش صادراتی خود را بصورت ریالی انجام می دهد
- پروژه احداث ساختمان دفتر مرکزی در شیراز به تصویب هیات مدیره رسیده و اخذ مجوز از سهامدار عمده نیز صورت پذیرفته است و در تاریخ ارائه این گزارش مراحل برگزاری مناقصه انتخاب پیمانکار اجرای پروژه در دست پیگیری و اجرا می باشد
- موضوع در هیات مدیره مطرح و و پس از رایزنی با سهامدار عمده ، پیگیری و مکاتبات لازم با وزارت کار صورت پذیرفته که تا کنون نتیجه قطعی حاصل نگردیده است
- شرکت به آیین نامه ها و بخشنامه های بورس التفات کامل دارد
- شرکت به دستورالعمل اجرایی مبارزه با پولشویی التفات کامل داشته و کمیته مبارزه با پولشویی شرکت بر این امر نظارت کامل دارد

وضعیت سود سهام پرداختنی در پایان سال ۱۳۹۳

وضعیت	مبلغ	سهامدار
به حساب بانک واریز شده و با مراجعه به بانک قابل دریافت است	۱,۲۷۵	سود سهامداران حقیقی
به مجرد مراجعه پرداخت خواهد شد	۸۹	سود سهامداران حقوقی
	۱,۳۶۴	جمع

پیشنهاد هیات مدیره برای تقسیم سود

با توجه به صورت سود و زیان ارائه شده برای سال مالی منتهی به ۲۹ اسفند ۱۳۹۳، سود خالص کسب شده مبلغ ۵۶۷،۸۸۵ میلیون ریال می باشد که پس از اعمال تعدیلات سنواتی و سود انباشته سنوات قبل، سود قابل تخصیص بالغ بر ۶۲۳،۲۴۲ میلیون ریال می گردد.

سود خالص بدست آمده هر سهم در سال مالی ۱۳۹۳ مبلغ ۱،۶۲۳ ریال بوده که پیشنهاد هیات مدیره با در نظر گرفتن افزایش در هزینه ها و لزوم اجرای طرح های اصلاح و بهبود، پرداخت نقدی ۷۹٪ سود قابل تخصیص - معادل ۱،۴۰۰ ریال به ازاء هر سهم - به سهامداران می باشد .

شایان ذکر است که در سال ۱۳۹۳ و سال های بعد از آن، شرکت سالانه مبالغ قابل توجهی در پروژه های استراتژیک خود سرمایه گذاری خواهد کرد و همچنین الزام سازمان بورس اوراق بهادار مبنی بر افزایش سرمایه شرکتهای پذیرفته شده تا رسیدن به حداقل سرمایه مورد نیاز، ضرورت دارد با کاهش تقسیم سود سهم منابع داخلی در تامین مالی سرمایه گذاری ها اداء گردد و بستر مناسبی برای تامین بقیه وجوه لازم از نظام بانکی فراهم شود.

طرح های توسعه و برنامه های آینده شرکت

همانند سنوات گذشته، در سال ۱۳۹۳ نیز سیمان فارس نو با انجام مطالعات مدیریت استراتژیک و بودجه بندی سرمایه ای پروژه ها، نقشه راه خود را ترسیم کرده و مطابق با آن عمل خواهد کرد. برنامه های تعریف شده در چارچوب مذکور و منافع و هزینه های مترتب بر آنها در دو بخش خرد و کلان به شرح جداول زیر می باشند :

پایش اجرای پروژه های استراتژیک																					
کد استراتژی / مرتبط / ملاحظات	دلایل عقب ماندگی پروژه ها از برنامه	اقدامات انجام شده	پیشرفت پروژه ها						برنامه اجرای پروژه ها (Target)					بودجه مورد نیاز (ریال)	مسئول اجرای پروژه (owner)	تاریخ پایان	تاریخ شروع	عنوان پروژه	شماره پروژه		
			زمستان ۹۳		پاییز ۹۳		تابستان ۹۳		بهار ۹۳		سال ۹۱	سال ۹۲	سال ۹۳							سال ۹۴	سال ۹۵
			مستقر	برنامه	مستقر	برنامه	مستقر	برنامه	مستقر	برنامه	مستقر	برنامه	مستقر							برنامه	مستقر
ST۱- ST۲	-	تحقیق نقشه های ساختمانی و تکنولوژی و اصلاح نقشه های تکنولوژی و ساختمانی توسط مشاور - شروع عملیات اجرایی شامل تجهیز کارگاه - خاکبرداری بلوک A و B - اجرای فونداسیون بلوک A و B - اجرای ستونهای ۵ و ۸ - بلوک AB - اجرای سقف ۵ و ۸ - بلوک AB - اجرای ستونها و سقف ۱۸/۸ - اجرای ستونهای ۱۸ - انجام منافقه و انتخاب سازنده بگ فیشرها - انعقاد قرارداد با سازنده تجهیزات (شرکت نشانه) و ساخت و دریافت کلیه تجهیزات - تهیه اسناد منافقه نصب تجهیزات و انجام منافقه و در مرحله انعقاد قرارداد	۶۵.۰۰٪	۶۵.۰۰٪	۱۵.۶۵٪	۵۰.۰۰٪	۳۵.۰۰٪	۳۵.۰۰٪	۱۶.۰۰٪	۲۰.۰۰٪	۱۰۰.۰۰٪	۵۵.۰۰٪	۱۱.۰۰٪	۱۹.۰۰۰۰۰۰۰۰	مهندس مشاور	۱۳۹۳/۳/۳۱	۱۳۹۳/۳/۳۱	توسعه بارگیرخانه	۱		
ST۱- ST۲	-	مقدار قرارداد با پیمانکار منتخب انجام طراحی منتهی - انعام ساخت تجهیزات - ارسال کلیه تجهیزات به شرکت	۹۰.۰۰٪	۹۰.۰۰٪	۶۰.۰۰٪	۶۰.۰۰٪	۳۵.۰۰٪	۳۵.۰۰٪	۱۰.۰۰٪	۱۰.۰۰٪	۱۰۰.۰۰٪	۹۰.۰۰٪	۴۰.۰۰٪	۳.۰۰۰۰۰۰۰۰۰	مهندس مشاور	۱۳۹۳/۳/۳۱	۱۳۹۳/۳/۳۱	ایجاد خط پارگیری بصورت جامپینگ	۲		
ST۲- ST۱	-	بررسی طرحهای مختلف توسط مشاور صنعتی و ارائه گزارش - اخذ استعلام و برگزاری مناقشه خرید از شرکت های داخلی و خارجی جهت اصلاحات لازم برای تهیه سازه میلگرد - آسیاب سیمان - بررسی طرحهای ارائه شده - ارائه طرح اصلاحی بطوریت مواد داخل آسیاب از طرف مشاور صنعتی	۵۰.۰۰٪	۵۰.۰۰٪	۳۵.۰۰٪	۳۵.۰۰٪	۴۰.۰۰٪	۴۰.۰۰٪	۱۲.۰۰٪	۱۵.۰۰٪	۱۰۰.۰۰٪	۵۰.۰۰٪	۷.۰۰۰۰۰۰۰۰۰	مهندس مشاور	۱۳۹۳/۳/۳۱	۱۳۹۳/۳/۳۱	تهیه سازه آسیابهای سیمان	۳			
ST۱- ST۲	-	طرحهای مختلف مطرح گردیده است - مهندسی پایه توسط شرکت سیمان انجام شده است - قسمت از تأمین کنندگان خارجی اخذ شده است - تأیید هیات مدیره اخذ گردید - در مرحله انتخاب مشاور ساختمانی و ساخت تجهیزات می باشد	۳۵.۰۰٪	۳۵.۰۰٪	۱۰.۰۰٪	۱۰.۰۰٪	-	-	-	-	۱۰۰.۰۰٪	۸۵.۰۰٪	۳۵.۰۰٪	۳۵.۰۰۰۰۰۰۰۰۰	مهندس مشاور	۱۳۹۳/۳/۳۱	۱۳۹۳/۳/۳۱	احداث سیمولی سوم سیمان	۴		
ST۳- ST۱	در حال پیگیری تملک زمین مسیر و رفع مشکلات محلی مربوطه	تعیین بهترین مسیر دسترسی به معدن - اجرای مسیر دسترسی به معدن - تهیه گزارش اکتشاف - اخذ گواهی کشف از اداره صنایع - اخذ پروانه بهره برداری از اداره صنایع - پیگیری تملک زمین مسیر	۸۸.۰۰٪	۹۲.۰۰٪	۸۱.۰۰٪	۸۵.۰۰٪	۸۱.۰۰٪	۷۰.۰۰٪	۸۱.۰۰٪	۵۵.۰۰٪	۱۰۰.۰۰٪	۹۲.۰۰٪	۹۰.۰۰٪	۳۰.۰۰۰۰۰۰۰۰	مهندس شاه امیری	۱۳۹۳/۳/۳۱	۱۳۹۳/۳/۳۱	راه اندازی معدن آهک باوریان و رفع موانع موجود (تملک مسیر راه و احداث راه دسترسی به معدن)	۵		
ST۳- ST۱	تأخیر ناشی از عقب ماندگی ماههای قبل بوده است	انتخاب مشاور جهت مطالعه مقدماتی بهره برداری معدن - تهیه گزارش بهره برداری از معدن توسط مشاور - ایجاد به شرکت خدمات مهندسی جهت انجام ادامه قرار داد شامل تهیه نقشه جاده بهره برداری و ... - تکلیف با افزایش صنایع و معدن و طرح فیزیکی جهت اخذ مجوزهای رست محیط معدن به اداره صنایع فارس جهت بررسی در کمیته فنی مربوطه - تأیید کمیته فنی و ارتجاع به صنایع و معادن جهت اصلاح نقشه معدن - اخذ مجوز تمدید قرار داد با شرکت CES - اخذ مجوز نهایی از صنایع و معادن - هموار سازی فستی از مسیر دسترسی به معدن موک شمالی و خاکبرداری قسمت اول و دوم جاده	۸۱.۲۰٪	۹۰.۰۰٪	۸۱.۰۰٪	۸۱.۰۰٪	۸۳.۵۰٪	۶۸.۰۰٪	۷۵.۰۰٪	۵۶.۰۰٪	۱۰۰.۰۰٪	۹۰.۰۰٪	۱۵.۰۰٪	۲.۰۰۰۰۰۰۰۰۰۰	مهندس شاه امیری	۱۳۹۳/۳/۳۱	۱۳۹۳/۳/۳۱	راه اندازی معدن موک شمالی و رفع موانع موجود	۶		

پایش اجرای پروژه های استراتژیک																							
کد استراتژی / مرتبط / ملاحظات	دلایل عقب ماندگی پروژه ها از برنامه	اقدامات انجام شده	پیشرفت پروژه ها						برنامه اجرای پروژه ها (Target)					بودجه مورد نیاز (ریال)	مسئول اجرای پروژه (owner)	تاریخ پایان	تاریخ شروع	عنوان پروژه	شماره پروژه				
			زمستان ۹۳		بهار ۹۳		تابستان ۹۳		بهار ۹۴		سال ۹۱	سال ۹۲	سال ۹۳							سال ۹۴	سال ۹۵		
			مسکود	برنامه	مسکود	برنامه	مسکود	برنامه	مسکود	برنامه													
ST۱-ST۲	-	بررسی و مذاکره با شرکت های ارائه دهنده خدمات در راستای زیرساخت های سیستمی - هماهنگی جهت بهره گیری از زیرساخت های سیستمی موجود - تقسیم بندی مشتریان و رتبه بندی آنان در هرم وفاداری مشتریان- تهیه برنامه های عضوسازی مشتریان و تهیه برنامه سیزدها یا حضور مشتریان- تدوین برنامه های بهبود در فعالیتهای بازاریابی و فروش جهت ارتقاء و بهینه نمودن شاخص های رضایت مشتری- تهیه برنامه های رضایت مشتری برای شرکت- تدوین برنامه های بهبود در فعالیتهای بازاریابی و فروش جهت ارتقاء و بهینه نمودن شاخص های رضایت مشتری- تهیه و پیاده سازی برنامه های عضوسازی مشتریان - آگاهی از رضایت مشتری به منظور خلق ارزش برتر ارائه و پیاده سازی طرح های تقویتی-ارزایی رضایت مشتریان-تهیه گوی از طرح های پیشبرد فروش	۹۲.۰۰٪	۹۰.۰۰٪	۳۸.۰۰٪	۳۳.۰۰٪	۲۵.۰۰٪	۲۲.۰۰٪	۱۵.۰۰٪	۱۳.۰۰٪								۹۰۰,۰۰۰,۰۰۰	مهندس شورش نیا	۱۳۹۳/۱۲/۱۸	۱۳۹۳/۰۱/۱۵	مدیریت ارتباط با مشتریان و مستجبات رضایت مشتریان & CRM (CSM)	۷
ST۱-ST۳	-	تحلیلی اولیه و استخراج نیازها - اعلام نیازها به شرکت نرم افزاری راپوزر و انجام مذاکرات اولیه- مشخص نمودن الگوریتم برنامه- بررسی طرحهای جایگزین با توجه به محدودیت هزینه- ارائه الگوریتم و نمونه پیاده سازی شده توسط شرکت همکاران سیستم به شرکت راپوزر جهت پیاده سازی ارائه نمونه برنامه نویسی شده توسط شرکت راپوزر- مشکلات ارائه شده سیستم توسط شرکت راپوزر- ارائه جهت تأیید نهایی- بررسی و تأیید واحد فروش جهت اجراء- آزمایش- دریافت بازخوردهای جهت ثبت نهایی- پیاده سازی در مقیاس کوچک- رفع نمونه مشکلات ارائه شده توسط مشتریان-رفع مشکلات و پیاده سازی نهایی	-	۱۰۰.۰۰٪	۷۰.۰۰٪	۹۰.۰۰٪	۹۰.۰۰٪	۸۳.۰۰٪	۷۰.۰۰٪	۷۳.۰۰٪								۱,۵۰۰,۰۰۰,۰۰۰	مهندس شورش نیا	۱۳۹۳/۱۲/۱۸	۱۳۹۳/۰۱/۱۵	پیاده سازی سیستم مکانیزه اعلام بار و برنامه ریزی تحویل	۸
ST۱-ST۱	-	بررسی بازار با توجه به تغییرات شرایط محیطی- ثبت وضعیت موجود در بازار- تجزیه و تحلیل وضعیت با توجه به منابع - پیشنهاد راهکار- تحقیق از آیینیه بازاریابی رفا Marketing Mix و ارزیابی آنها (مصرف، مشخصه های آن و قیمت، کیفیت و نحوه تولیدات، ترغیبات و پیشبرد فروش و کانال های توزیع) - جمع آوری و تجزیه و تحلیل اطلاعات رفتاری بازار-پیاده سازی در سطح مشخص- بررسی و تحقیق از عوامل کلیدی رفتاری در بازار و تعیین موفقیت سازمان در بازار- بررسی و مستجبات ارضایی تولیدات و آیینیه بازاریابی و استراتژیهای فروش فعلی سازمان- مشخص نمودن های رفتاری سازمان در بازار هدف داخلی و خارجی-ارزایی شرایط محیطی- پیاده سازی و ارزایی رویکردهای عمومی	۱۰۰.۰۰٪	۱۰۰.۰۰٪	۹۵.۰۰٪	۷۰.۰۰٪	۵۰.۰۰٪	۹۵.۰۰٪	۲۶.۰۰٪	۲۵.۰۰٪								۱۵۰,۰۰۰,۰۰۰	مهندس شورش نیا	۱۳۹۳/۱۲/۱۸	۱۳۹۳/۰۱/۱۵	تحقیقات بازاریابی، معرفی محصول جدید به بازار، انجام تست بازار و سبیلینگ محصولات	۹
ST۱	عدم تحویل تجهیزات خریداری شده توسط پیمانکار از شرکتهای خارجی	عقد قرارداد با شرکت گرین برای انجام عملیات اجرایی پروژه - شروع آماده گیری ها - تحلیلی و بررسیهای عملیاتی توسط شرکت گرین -تهایی سازی نتایج آماده گیری و تحلیلهای با شرکت گرین -اقدام برای خرید تجهیزات مورد نظر توسط شرکت گرین	۵۰.۰۰٪	۸۵.۰۰٪	۵۰.۰۰٪	۶۰.۰۰٪	۹۰.۰۰٪	۳۶.۰۰٪	۱۰.۰۰٪	۱۰.۰۰٪								۵,۰۰۰,۰۰۰,۰۰۰	مهندس صفی نژاد	۱۳۹۳/۱۲/۱۸	۱۳۹۳/۰۱/۱۵	اصلاح عملکرد برج خنک کنی	۱۰
STA	تأخیر در تحویل گویری زمین از طرف پیمانکار	تهیه اسناد مناقصه - انجام مناقصه - تکمیل جدول ارزیابی پیمانکاران - انعقاد قرارداد با پیمانکار- اطلاع آغاز پروژه به پیمانکار- تحویل زمین به پیمانکار - شروع عملیات تحریب- قسمتی از سقف و پیدا کردن محل نشانیها	۱۰.۰۰٪	۲۵.۰۰٪	-	-	-	-	-	-								۱,۰۰۰,۰۰۰,۰۰۰	مهندس انوار	۱۳۹۳/۱۲/۱۸	۱۳۹۳/۰۱/۱۵	توسعه مهندسانسرای کارخانه	۱۱

گزارش کنترل‌های داخلی

دوره مورد گزارش و دامنه گزارش

این گزارش بر اساس دستورالعمل کنترل‌های داخلی مصوب سازمان بورس و اوراق بهادار، برای سال مالي منتهی به ۲۹ اسفند ۱۳۹۳ تهیه شده است و شامل کنترل‌های داخلی حاکم بر گزارشگری مالی، عملیاتی و رعایتی می‌باشد.

مسئولیت هیات‌مدیره در قبال کنترل‌های داخلی

مسئولیت استقرار و بکارگیری کنترل‌های داخلی مناسب و اثربخش به منظور دستیابی به اطمینان معقول نسبت به قابلیت اتکاء و به موقع بودن گزارشگری مالی، نگهداری مستندات مناسب در خصوص معاملات و رویدادهای حاکم بر گزارشگری مالی، ثبت و گزارشگری کلیه معاملات و رویدادهای مالی، افشای مناسب و کامل اطلاعات اشخاص وابسته، پیشگیری و کشف به‌موقع تقلبها و سایر تحریف‌های با اهمیت در گزارشگری مالی، منطقی بودن اطلاعات مالی پیش‌بینی شده، مقایسه عملکرد واقعی با بودجه و افشاء کامل دلایل مغایرت با اهمیت، افشاء فوری اطلاعات مهم و تهیه صورت‌های مالی منطبق با استانداردهای حسابداری و ضوابط لازم الاجراء با هیات‌مدیره می‌باشد.

مسئولیت ارزیابی و گزارشگری کنترل‌های داخلی مذکور نیز بر عهده هیات‌مدیره است.

چارچوب کنترل‌های داخلی

"شرکت سیمان فارس نو - سهامی عام" کنترل داخلی را در فرآیند کسب و کار خود یکپارچه و اجزاء چارچوب کنترل داخلی شامل محیط کنترلی، مدیریت ریسک، فعالیت‌های کنترلی، اطلاعات و ارتباطات و نظارت را مطابق با مفاد دستورالعمل کنترل داخلی مصوب سازمان بورس و اوراق بهادار، طراحی، مستقر و اجرا نموده است.

سامانه کنترل داخلی، صرف نظر از نوع طراحی آن، به دلیل محدودیت‌های ذاتی خود ممکن است نتواند از تحریفها پیشگیری یا آنها را کشف کند. با این حال اطمینان معقولی را نسبت به تهیه و ارائه گزارشهای مالی به‌موقع و قابل اتکاء فراهم می‌آورد.

ارزیابی کنترل داخلی

هیات‌مدیره شرکت، اثربخشی کنترل‌های داخلی حاکم بر گزارشگری مالی را در سال مالي منتهی به ۲۹ اسفند ۱۳۹۳ ارزیابی نموده است. در فرآیند ارزیابی مزبور، از معیارهای ذکرشده در فصل دوم دستورالعمل کنترل‌های داخلی سازمان بورس و اوراق بهادار استفاده شده است.

اظهارنظر هیات مدیره

براساس ارزیابی های انجام شده، هیاتمدیره معتقد است که کنترل های داخلی حاکم بر گزارشگری مالی، عملیاتی و رعایتی شرکت در سال مالی منتهی به ۲۹ اسفند ۱۳۹۳ دارای ضعف با اهمیت نبوده و اطمینان معقولی از دستیابی به اهداف شرکت می دهد و در نتیجه براساس معیارهای یادشده اثربخش بوده است.

شایان ذکر است، به استثناء ناکافی دانستن اقدامات انجام شده در زمینه مدیریت ریسک، عدم توافق با اهمیتی بین کمیته حسابرسی و هیاتمدیره در خصوص کنترل های داخلی حاکم بر گزارشگری مالی، عملیاتی و رعایتی وجود ندارد.

گزارش کمیته حسابرسی داخلی برای سال مالی منتهی به ۲۹ اسفند ۱۳۹۳

در راستای اجرای مفاد بند ۲ ماده ۱۱ منشور کمیته حسابرسی شرکت و با ملاحظه سایر مواد، کمیته حسابرسی سیمان فارس نو - سهامی عام، گزارش عملکرد خود در سال مالی منتهی به ۲۹ اسفند ۱۳۹۳ را به شرح زیر به استحضار هیات مدیره محترم می رساند:

معرفی اعضاء و سوابق آن ها

کمیته حسابرسی شرکت متشکل از ۳ نفر به شرح زیر است:

ردیف	نام و نام خانوادگی	سمت	عضو هیات مدیره	عضو مستقل	عضو مالی	تحصیلات	تاریخ شروع عضویت	اهم سوابق
۱	محمد مهدی شاهی سوندی	رئیس کمیته	بلی	خیر	بلی	لیسانس حسابداری	۱۳۹۳/۴/۲۳	۳۰ سال سابقه کار اجرائی، حسابرسی و مدیریت مالی، مدیر مالی شرکت سیمان سفید نی ریز (سهامی عام)
۲	دکتر غلامحسین مهدوی	عضو کمیته	خیر	بلی	بلی	دکتری حسابداری	۱۳۹۲/۱۰/۱	۱۵ سال حسابرسی، ۱۰ سال حسابدار رسمی شاغل انفرادی، عضو و دبیر کمیته های متعدد در سازمان حسابرسی، مدیر بررسی های فنی و حرفه ای سازمان حسابرسی، دانشیار و عضو هیات علمی دانشگاه شیراز، مولف ۶۸ عنوان کتاب و مقاله
۳	علیرضا قهرمانی	عضو و دبیر کمیته	خیر	بلی	بلی	فوق لیسانس حسابداری	۱۳۹۲/۱۰/۴	۲ سال حسابرسی مستقل، ۹ سال حسابداری صنعتی و مالی و ۳ سال مدیریت حسابرسی داخلی شرکت نیروترانس (سهامی عام)

در ابتدای سال ۱۳۹۳، آقای محمدجعفر باجلان عضو هیات مدیره و رئیس کمیته حسابرسی بوده اند و با تغییر در ترکیب هیات مدیره و خروج ایشان، آقای شاهی-سوندی به عنوان عضو هیات مدیره و رئیس کمیته منصوب شده اند.

نحوه جبران خدمت اعضاء

حسب مجوز صادره از سوی سهامدار اصلی، هر عضو کمیته به ازاء شرکت در هر جلسه حق حضوری معادل حق حضور اعضاء هیات مدیره دریافت می‌کند.

اهداف کمیته

منشور کمیته حسابرسی و منشور حسابرسی داخلی اهداف زیر را برای کمیته تعیین کرده اند :

- ۱- اثربخشی فرآیندهای نظام راهبری، مدیریت ریسک و کنترل‌های داخلی
- ۲- سلامت گزارشگری مالی
- ۳- اثربخشی حسابرسی داخلی
- ۴- استقلال حسابرس مستقل و اثربخشی حسابرسی مستقل
- ۵- رعایت قوانین، مقررات و الزامات

اهم مسؤولیتها و نتایج عملکرد کمیته در خصوص آنها

مهمترین مسؤولیتها و وظائف کمیته، عملکرد کمیته در جهت ایفاء مسؤولیت و وضعیت آنها در حال حاضر به شرح زیر است :

۱- اثربخشی نظام راهبري کنترل‌هاي داخلی و مدیریت ریسک از آنجا که کمیته ریسک شرکت فعالیت قابل توجهی نداشته و اقدامی در خصوص مدیریت ریسک (مشمول بر شناسایی، اندازه گیری، تجزیه و تحلیل، ارزیابی، مدیریت و نظارت بر سیستم مدیریت ریسک) صورت نگرفته ، واحد و کمیته حسابرسی نتوانسته‌اند وظائف خود در این زمینه را به انجام رسانند. علی‌الجمال تحلیل ریسکی که در پایان سال توسط شرکت انجام شده و در گزارش فعالیت‌های هیات مدیره درج شده توسط کمیته رسیدگی شده است.

اثربخشی سیستم‌های کنترل داخلی شرکت (شامل کنترل فناوری اطلاعات و حفظ امنیت آنها) توسط واحد حسابرسی داخلی رسیدگی شده و کمیته بر رسیدگی‌ها و گزارش نتایج نظارت نموده است. گزارش‌های تهیه شده به مجرد تصویب به هیات مدیره ارائه گردیده‌اند و در پایان سال نیز يك گزارش کنترل داخلی جامع شامل مهمترین نتایج و نکات در اختیار هیات مدیره قرار گرفته است.

اگر چه اجرای توصیه‌ها و رفع نقاط ضعف کنترل‌های داخلی که توسط واحد حسابرسی داخلی و یا حسابرسان مستقل گزارش شده توسط کمیته پیگیری می‌شده لیکن شرکت در این زمینه فعالیت کافی نداشته و نتایج مناسبی حاصل نشده است.

۲- گزارشگری مالی

گزارش‌های مالي شامل صورتهای مالي میان دوره شش ماهه، صورتهای مالي پایان دوره، مالیاتی، برآورد اولیه و تعدیلات EPS، بودجه، مقایسه عملکرد با بودجه در مقاطع زمانی سه ماهه و ... توسط واحد حسابرسی داخلی و کمیته حسابرسی رسیدگی شده و نتایج رسیدگی به اطلاع هیات مدیره رسانده شده است. رسیدگی‌ها شامل موضوعات با اهمیت گزارشگری مالی، قضاوت‌ها، برآوردهای عمده، رویه‌های حسابداری عمده، نحوه افشا و انتخاب و تغییر در هر یک از آنها و افشای معاملات با اشخاص وابسته در گزارش‌های مالی شرکت بوده و با

هدف کسب اطمینان معقول نسبت به قابلیت اطمینان و به موقع بودن، رعایت استانداردهای حسابداری و سایر مقررات انجام و سعی شده اطمینان معقولي از این که همه اطلاعات لازم برای تصمیم‌گیری هیات مدیره در رابطه با گزارشگری مالی در اختیار آنان قرار گرفته حاصل شود. از این رو پیش‌نویس گزارش‌های مالی شرکت قبل از تصویب توسط هیات مدیره، و همچنین پیشنهادهای حسابرس مستقل در خصوص اصلاحات آن، هم مورد توجه بوده است.

۳- حسابرسی داخلی

برنامه سالانه واحد حسابرسی داخلی با لحاظ نمودن وظائف و اهداف تعیین شده در منشور فعالیت حسابرسی داخلی، در ابتدای سال تنظیم و به هیات مدیره ارائه گردید و در خلال سال، کمیته بر اثر بخشی و عملکرد صحیح حسابرسی داخلی (طبق ضوابط و مقررات) نظارت نمود. حسب مشاهدات کمیته، واحد حسابرسی داخلی در اجرای مسؤلیت‌های خود از استقلال کافی برخوردار بوده و دسترسی مناسبی به منابع و اطلاعات مورد نیاز و امکان برقراری ارتباط آزاد و کامل با کمیته داشته است، از دستورالعمل‌های لازم الاجرای ملی یا بین‌المللی مربوط پیروی نموده و یافته‌ها و توصیه‌های مهم آن در اختیار هیات مدیره و مدیریت قرار گرفته است.

امور حسابرسی داخلی توسط یک نفر، در حال حاضر با سمت رئیس حسابرسی داخلی، انجام شده و به نظر کمیته صلاحیت و توانایی‌های مسؤول حسابرسی داخلی، کافی بوده است.

براساس بند ۹ ماده ۸ منشور کمیته حسابرسی مصوب سازمان بورس اوراق بهادار، کمیته پیشنهاد می‌کند که هیات مدیره نسبت به صدور حکم مدیر حسابرسی داخلی (که در حال حاضر به عنوان رئیس حسابرسی داخلی است) و اصلاح حقوق و مزایای وی معادل مابقی مدیران شرکت مطابق طرح طبقه‌بندی مشاغل شرکت اقدام فرمایند. افزون بر این، مطابق نمودار سازمانی فعلی شرکت، مدیر حسابرسی داخلی به عنوان یکی از واحدهای زیر مجموعه مدیرعامل است که مغایر با قوانین و دستورالعمل‌ها و منشورهای مصوب سازمان بورس و اوراق بهادار بوده و پیشنهاد می‌شود نسبت به اصلاح نمودار سازمانی در این خصوص نیز اقدام شود.

براساس بند ۹ ماده ۸ منشور کمیته حسابرسی مصوب سازمان بورس اوراق بهادار، کمیته پیشنهاد می‌نماید با توجه به میزان و حجم گزارش‌های درخواستی هلدینگ و همچنین حجم بالای میزان رسیدگی‌هایی که توسط واحد حسابرسی داخلی می‌بایستی انجام شود، نسبت به بکارگیری نفرات مورد نیاز در واحد حسابرسی داخلی اقدام شود.

۴- حسابرسی مستقل

حسب مصوبه آخرین مجمع عمومی صاحبان سهام (۳۰ اردیبهشت ۱۳۹۳)، سازمان حسابرسی به عنوان بازرس و حسابرس مستقل شرکت تعیین شده و فعالیت نموده است. حسابرسی صورتهای مالی میان دوره شش ماهه، سالانه، مالیاتی، پیش‌بینی عملکرد و تعدیلات آن توسط آن سازمان انجام شده و نامه مدیریت نیز ارائه گردیده (و پاسخ گرفته) است.

کیفیت گزارش‌های حسابرسی مطلوب بوده لیکن تاخیراتی در ارائه گزارش‌های حسابرسی وجود داشته که منجر به نارضایتی سهامداران شده است. همچنین مواردی از مفاد گزارش‌های حسابرسی مورد تأیید شرکت و کمیته نبوده و بیشتر بندهای

نامه مدیریت نیز از دیدگاه شرکت ناشی از شناخت ناکافی یا سوء برداشت حسابرس بوده و مورد اعتنا واقع نشده اند.

براساس بند ۵ ماده ۱۴ منشور کمیته حسابرسی (مصوب سازمان بورس اوراق بهادار) حسابرس موظف است در هر سال حداقل دوبار با کمیته حسابرسی جلسه داشته باشد. در راستای مصوبه مذکور، سعی کمیته بر این بوده که مرتباً جلساتی با حسابرس مستقل داشته و هماهنگی لازم بین فعالیت حسابرسی مستقل و حسابرسی داخلی شرکت به وجود آید و برنامه ریزی و راهبرد حسابرسی بالاشتراک صورت پذیرد. خصوصاً سعی شده قبل از نهایی شدن گزارش حسابرسی، نقطه نظرات شرکت و کمیته به حسابرس منتقل گردد، لیکن از سه مورد دعوت کتبی و چند دعوت شفاهی کمیته تنها یک مورد آن پاسخ گرفته، لذا امکان هماهنگی در خصوص پیشنویس گزارش حسابرسی فراهم نشده و صرفاً در خصوص راهبرد و برنامه حسابرسی داخلی همفکری شده است.

قراردادهای حسابرسی با شرایط معمول، حسب فرمت سازمان حسابرسی و با تعرفه های سازمان حسابرسی منعقد و تسویه شده اند. تعرفه های سازمان بالاتر از سایر حسابرسان مستقل است و هزینه بیشتری را به شرکت تحمیل می کند.

توجه کمیته به شواهدی دال بر عدم استقلال حسابرس مستقل یا تضاد منافع جلب نشده است.

با توجه به موارد فوق و با لحاظ اینکه در شش سال اخیر، سازمان حسابرسی وظیفه حسابرسی شرکت را به عهده داشته، کمیته به هیات مدیره پیشنهاد می کند به منظور ارتقاء کیفیت حسابرسی، موضوع تغییر حسابرس مستقل و بازرسی قانونی مورد توجه قرار گیرد. همچنین یادآور می شود نتایج حسابرسی مالیاتی از دید ممیزین مالیاتی رسمیت کافی نداشته و صرفاً به عنوان یک منبع اطلاعاتی مورد استناد قرار می گیرد. لذا سودمندی این گونه از حسابرسی محل تردید است.

۵- رعایت قوانین، مقررات و الزامات

رعایت قوانین، مقررات و الزامات در شرکت پایش گردیده و نتایج آن به هیات مدیره اعلام شده است. از آنجا که قوانین و مقررات لازم الاجرا برای بخش های مختلف شرکت تاکنون به صورت سازمان یافته ای گردآوری نشده اند، بیم آن می رود که در این خصوص خللی وجود داشته باشد. به منظور کسب اطمینان معقول از رعایت قوانین و مقررات بخشی، کمیته پیشنهاد نموده واحد حقوقی شرکت مامور به گردآوری این گونه قوانین گردد.

برنامه راهبردی و اجرائی شدن اهداف و برنامه های تعیین شده برای تحقق راهبردها مداوماً پایش شده اند. توجه هیات مدیره به ناتمام ماندن روال به روزرسانی مطالعات استراتژیک جلب می گردد.

علیرغم تاکیدات مکرری که در چارچوب کنترل های داخلی مبتنی بر COSO بر وجود منشور اخلاقی سازمان و تعهد به عمل بر مبنای آن شده، شرکت کماکان فاقد منشور اخلاقی است و تبعاً اعمال کنترلی از باب آن میسور نبوده است.

منشورها، آئین نامه ها، دستورالعمل ها و مصوبات هیات مدیره به مثابه قوانین لازم الاجرا مورد توجه قرار گرفته اند. موارد عدم رعایت، در گزارش های حسابرسی مصوب و گزارش کنترل های داخلی، ذکر شده و به اطلاع رسانده شده اند.

۶- گزارش‌دهی

کمیته در راستای گزارش‌دهی به هیات مدیره، مرتباً نتایج حسابرسی داخلی را در اختیار هیات مدیره گذارده است. همچنین در پایان دوره گزارش‌هایی شامل "گزارش سالانه کنترل‌های داخلی"، "گزارش عملکرد واحد حسابرسی داخلی و حسابرس مستقل" و "گزارش فعالیت سالانه کمیته حسابرسی" (گزارش حاضر) به هیات مدیره ارائه گردیده است.

۷- سایر مسؤولیت‌ها

معاملات با اشخاص وابسته از حیث رعایت صرفه و صلاح شرکت و رعایت قوانین، خصوصاً ماده ۱۲۹ قانون تجارت و الزامات تعیین شده توسط بورس، مورد توجه خاص بوده و کنترل لازم بر آنها اعمال شده است.

آن دسته از گزارش‌هایی که توسط شرکت تهیه و برای ارائه به خارج از شرکت منتشر شده‌اند - حسب ضرورت - رسیدگی شده‌اند.

رئیس کمیته در جلسه مجمع عمومی شرکت کرده و پاسخگویی سوالات سهامداران بوده‌اند.

کمیته هر گاه که لازم دیده توجه هیات مدیره را به نقاط ضعفی که قابلیت وارد ساختن زیان به منافع شرکت را دارند، جلب نموده است.

۸- تشکیل جلسات

حسب برنامه کاری تنظیمی، کمیته در سال ۱۳۹۳ در هر ماه یک جلسه برگزار نموده است. تمامی جلسات با حضور کلیه اعضاء برگزار شده‌اند. نتایج جلسات در اختیار هیات مدیره، مدیریت و حسابرس مستقل قرار گرفته‌اند.

در برگزاری جلسات کمیته، الزاماتی که در ماده ۱۴ منشور کمیته ذکر شده رعایت گردیده‌اند.

دستاوردهای سال ۱۳۹۳

در طی سال ۱۳۹۳، کمیته حسابرسی شرکت ۱۲ جلسه برگزار کرد. در این جلسات اقدامات، عملکرد و گزارش‌های تهیه شده توسط واحد حسابرسی داخلی بررسی شد و موضوعات مبتلابه شرکت که به حسابرسی داخلی ارتباط داشتند مطرح و پس از بحث و بررسی، تصمیمات لازم اتخاذ گردید.

بر اساس هماهنگی صورت گرفته با حسابرس مستقل، حسابرسی داخلی شرکت طبق مدل حسابرسی مبتنی بر ریسک با استفاده از فرمت‌های تهیه شده توسط سازمان حسابرسی و جامعه حسابداران رسمی ایران، انجام شده است.

خلاصه موضوعات و مصوبات هر ماه جلسات کمیته به شرح زیر است :

فروردین ۱۳۹۳:

۱- بررسی "گزارش انبارگردانی پایان سال ۱۳۹۲"

۲- بررسی "گزارش عملکرد کمیته حسابرسی در خصوص عملکرد واحد حسابرسی داخلی و حسابرس مستقل به هیات مدیره در سال مالی منتهی به ۲۹ اسفند ۱۳۹۲"

۳- بررسی "گزارش کنترل‌های داخلی در سال ۱۳۹۲"
اردیبهشت ۱۳۹۳:

- ۱- گزارش حسابرسی داخلی از صورتهای مالی، گزارش هیات مدیره به مجمع، نکات گزارش حسابرس مستقل و بازرس قانونی و ...
- ۲- بررسی "گزارش روند خلاصه صورتهای مالی و نسبتهای مالی ۶ ساله اخیر"
- ۳- بررسی "گزارش بهای تمام شده سال ۱۳۹۲"
- ۴- بررسی "گزارش حسابرس داخلی از موارد اختلاف نظر با هیات مدیره در خصوص اثربخشی کنترلهای داخلی"
- ۵- اعلام نظر در مورد "گزارش کنترلهای داخلی در سال ۱۳۹۲"
- ۶- بررسی "گزارش کنترلهای داخلی چرخه نیروی انسانی و هزینههای حقوق و دستمزد"

خرداد ۱۳۹۳:

- ۱- بررسی "گزارش دعاوی حقوقی له و علیه شرکت"
- ۲- بررسی "گزارش رسیدگی به اقدامات انجام شده برای مبارزه با پولشویی"
- ۳- بررسی "گزارش کنترل صورتهای مالی و یادداشتهای همراه، گزارش هیات مدیره به مجمع و سایر کنترلهای سالانه برای سال مالی منتهی به ۲۹ اسفند ۱۳۹۲"
- ۴- بررسی "گزارش بررسی جامع عملکرد تولید و میزان توقفات خط تولید و انطباق آن با بودجه مصوب در سال ۱۳۹۲"
- ۵- ادامه بررسی "گزارش کنترلهای داخلی چرخه نیروی انسانی و هزینههای حقوق و دستمزد"
- ۶- طرح نامه شماره ۱/۱۵۲۸ مورخ ۱۳/۳/۱۳۹۳ شرکت سهامی عام سیمان فارس و خوزستان موضوع گزارشدهی پیشرفت برنامه حسابرسی داخلی و عملکرد کمیته در مقاطع سه ماهه

تیر ۱۳۹۳:

- ۱- معارفه عضو جدید کمیته آقای محمدمهدی شاهسوندی
- ۲- انتخاب رئیس و دبیر جدید کمیته
- ۳- بررسی گزارش "کنترلهای داخلی چرخه فروش و اعتبارات"
- ۴- بررسی گزارش "بررسی اجمالی چرخه وجه نقد : سرمایه‌گذاریها، تسهیلات دریافتی، حساب وجوه نقد، حساب درآمدها و هزینههای غیرعملیاتی و حسابهای انتظامی مرتبط"
- ۵- بررسی گزارش "پیگیری اجرای مصوبات هیات مدیره در نه ماهه اخیر"
- ۶- بررسی گزارش "انتشار اطلاعات در پرتال کدال" در سه ماهه اول سال
- ۷- بررسی گزارش "عملکرد سه ماهه اول و تعدیل پیش‌بینی عملکرد سال مالی منتهی به ۲۹ اسفند ۱۳۹۳"
- ۸- بررسی گزارش "وضعیت مصرف انرژی و انطباق آن با استاندارد و بودجه مصوب" در سه ماهه اول سال ۱۳۹۳

۹- اطلاع از گزارش واحد برنامه ریزی، نگهداری و تعمیرات در خصوص "آنالیز توفقات سال ۹۳"

۱۰- اطلاع از وضعیت مصوبات جمع و گزارش نامه مدیریت

مرداد ۱۳۹۳:

۱- بررسی گزارش "کنترل‌های داخلی فرآیند گردش کالا از خرید تا مصرف و کنترل-های داخلی مربوط و نیز کفایت زمان و میزان خریدها"

۲- بررسی گزارش "بهای تمام شده سه ماهه منتهی به ۳۱ خرداد ۱۳۹۳"

۳- بررسی گزارش "بررسی مصرف انرژی و انطباق آن با استاندارد و بودجه مصوب"

شهریور ۱۳۹۳:

۱- بررسی گزارش "بررسی جامع معادن شرکت و عملکرد واحد معدن و واحد آزمایشگاه و کنترل کیفیت"

۲- بررسی گزارش "بررسی جامع فرآیند تعمیرات و نگهداری و عملکرد واحدهای مکانیک و برق و PM در این خصوص"

۳- بررسی گزارش "بررسی کیفیت سیمان و کلینکر فروخته شده، رعایت کنترل‌های تعبیه شده، رضایت مشتریان و مقایسه با شرکتهای رقیب"

۴- بررسی گزارش "بهای تمام شده پنج ماهه منتهی به ۳۱ امرداد ۱۳۹۳"

۵- بررسی گزارش "بررسی عملکرد تمامی کمیته‌های شرکت"

۶- مرور مصوبات جمع

۷- مرور نامه مدیریت

مهر ۱۳۹۳:

۱- بررسی صورتهای مالی و یادداشتهای همراه میان دوره شش ماهه

۲- بررسی گزارش عملکرد شش ماهه

۳- رعایت مصوبات سازمان بورس برای ارائه

۴- رسیدگی به گزارش بهای تمام شده پنج ماهه

۵- بررسی گزارش پیگیری اجرای کامل مصوبات هیات مدیره

۶- بررسی گزارش بهای تمام شده شش ماهه

آبان ۱۳۹۳:

۱- بررسی صورتهای مالی و یادداشتهای همراه میان دوره شش ماهه تصحیح شده

۲- مذاکره با نماینده حسابرس مستقل (سازمان حسابرسی)

۳- بررسی گزارش ارزیابی جامع عملکرد ایمنی و بهداشت و بررسی کفایت کنترل‌های تعبیه شده و نحوه و میزان اجرای آنها

۴- بررسی گزارش ارزیابی جامع چرخه دارائی‌های ثابت و اموال و حفاظت از دارائی‌ها و پروژه‌های ایجاد دارائی ثابت

۵- بررسی گزارش وضعیت مصرف انرژی در کلیه بخش‌ها و انطباق آن با استاندارد و بودجه

آذر ۱۳۹۳:

۱- بررسی پرسشنامه شناخت طراحی شده

۲- بررسی شرح سیستم‌های کنترل داخلی برای چرخه‌ها

۳- بررسی ارزیابی سیستم کنترل‌های داخلی - بخش طراحی کنترل‌ها

۴- بررسی مدل حسابرسی مبتنی بر ریسک طراحی شده

دی ۱۳۹۳:

۱- بررسی گزارش بهای تمام شده نه ماهه

۲- بررسی گزارش عملکرد نه ماهه و پیش‌بینی عملکرد سالانه

۳- بررسی بودجه سال آتی منتهی به ۲۹ اسفند ۱۳۹۴

۴- بررسی ارزیابی سیستم کنترل‌های داخلی - بخش آزمون کنترل‌ها (رعایت روش‌ها)

بهمن ۱۳۹۳:

۱- بررسی آمار تولید

۲- بررسی گزارش بهای تمام شده ده ماهه منتهی به ۳۰ دی ۱۳۹۳

۳- بررسی بودجه تصحیح شده سال آتی منتهی به ۲۹ اسفند ۱۳۹۴

۴- بررسی گزارش کنترل‌های داخلی چرخه نیروی انسانی و هزینه‌های حقوق و دستمزد

اسفند ۱۳۹۳:

۱- برنامه‌های کاری و تقویم برگزاری جلسات سال ۱۳۹۴

۲- بررسی تعدیل و اصلاح آمار تولید و موجودی‌های کلینکر

۳- بررسی گزارش کنترل‌های داخلی چرخه نیروی انسانی و هزینه‌های حقوق و دستمزد

برنامه‌های آتی (سال ۱۳۹۴)

برنامه‌های آتی واحد حسابرسی داخلی و کمیته حسابرسی با عنوان "تقویم حسابرسی سال ۱۳۹۴" تهیه و تنظیم گردیده و به تائید هیات مدیره نیز رسیده است. این تقویم شامل گزارش‌ها و رسیدگی‌هایی که واحد حسابرسی داخلی می‌بایست انجام دهد و رسیدگی و تصویب آنها، ارتباطات با حسابرس مستقل، تهیه گزارش‌ها و ... می‌شود. همچنین سعی شده زمان رسیدگی‌ها و برگزاری جلسات با تولید اطلاعات، نیازهای اطلاعاتی کاربران و تقویم برگزاری جلسات هیات مدیره، هماهنگ باشد.

اطلاعات تماس با شرکت

نشانی دفتر مرکزی: شیراز، فرهنگ شهر، بلوار شهید رجایی، بعد از پل عابر
پیاده دوم، ایستگاه ۱۳، پلاک ۱۴۲

کدپستی : ۱۷۵۴۸ - ۷۱۸۷۹
تلفن : ۳۶۳۳۴۹۵۵ - ۰۷۱
فاکس : ۳۶۳۳۴۹۶۳ - ۰۷۱

نشانی کارخانه: کیلومتر ۵۴ جاده شیراز - فیروزآباد
تلفن : ۳۶۲۸۵۷۲۳ - ۰۷۱
فاکس : ۳۶۲۸۵۷۲۱ - ۰۷۱

تلفن امور سهامداران : ۰۷۱-۳۶۳۳۴۹۵۵-۱۲۴

Web site : www.farsnov.com

E-mail : info@farsnov.com