

۱	امضاء و تأییدیه هیات مدیره
۲	گزیده اطلاعات
۳	پیام هیات مدیره
۳	معرفی صنعت و بازار
۳	تحولات محیط کلان اقتصادی در سال ۱۳۹۴
۴	چشم انداز سال ۱۳۹۵ محیط کلان اقتصادی
۴	صنعت سیمان
۵	تولید سیمان در ایران
۵	مهمترین تحولات صنعت سیمان در سال ۱۳۹۴
۵	عملکرد فارس نو در سال ۱۳۹۴
۶	جدول : آمار عملکرد صنعت سیمان ایران و واحدهای فعال آن در سال ۱۳۹۴
۷	برنامه بلندمدت
۷	برنامه ها و چشم انداز شرکت در سال ۱۳۹۵
۸	تقسیم سود
۸	کلیاتی درباره شرکت
۸	تاریخچه شرکت
۸	سرمایه و ترکیب سهامداران
۹	جدول : سهامداران عمده
۹	معرفی اعضای هیات مدیره
۹	جدول : اعضای هیات مدیره
۱۰	شرکت از منظر بورس اوراق بهادار
۱۰	وضعیت معاملات و قیمت سهام
۱۰	جدول : وضعیت معاملات و قیمت سهام
۱۰	وضعیت نقدشوندگی سهام و کیفیت افشاء اطلاعات شرکت
۱۰	جدول : وضعیت نقدشوندگی سهام و کیفیت افشاء اطلاعات شرکت
۱۱	رتبه کیفیت افشاء اطلاعات و نقدشوندگی سهام
۱۱	جدول : رتبه کیفیت افشاء اطلاعات و نقدشوندگی سهام
۱۱	جایگاه شرکت در صنعت
۱۱	جدول : جایگاه شرکت در صنعت
۱۱	محیط حقوقی شرکت
۱۲	مروری بر عملکرد مالی و عملیاتی
۱۲	جدول : خلاصه عملکرد مقدراری
۱۳	جدول : ترازنامه
۱۳	جدول : صورت سود و زیان
۱۴	جدول : صورت جریان وجوه نقد
۱۵	جدول : فروش خالص
۱۵	جدول : فروش مقدراری و ریالی به تفکیک فله و کیسه
۱۶	جدول : تولید محصولات
۱۶	جدول : وضعیت تولید کلینکر و سیمان - تن بر ساعت
۱۶	جدول : ساعات کارکرد و توقفات ماشین آلات تولیدی

۱۷	جدول : بهای تمام شده کالای فروش رفته
۱۷	جدول : مصرف مواد اولیه
۱۸	جدول : دستمزد مستقیم
۱۸	جدول : سر بار تولید
۱۹	جدول : موجودی ها
۲۰	جدول : هزینه های اداری، عمومی و تشکیلاتی
۲۱	جدول : هزینه های توزیع و فروش
۲۲	جدول : سایر درآمدها و هزینه های عملیاتی
۲۲	جدول : سایر درآمدها و هزینه های غیر عملیاتی
۲۳	جدول : هزینه های مالی
۲۳	جدول : تسهیلات مالی
۲۴	جدول : سرمایه گذاری ها
۲۴	جدول : متوسط روند مصرف عوامل عمده برای تولید یک تن سیمان / کلینکر
۲۵	جدول : متوسط روند بهای تمام شده مدیریتی یک تن سیمان تولید شده
۲۶	نمودارها
۲۶	نمودار : تولید
۲۶	نمودار : تحویل (سیمان و کلینکر)
۲۷	نمودار : فروش سیمان و کلینکر
۲۷	نمودار : بهای تمام شده کالای فروش رفته (سیمان و کلینکر)
۲۸	نمودار : میانگین بهای تمام شده مدیریتی و قیمت فروش یک تن محصول
۲۸	نمودار : سودآوری
۲۹	نمودار : EPS
۲۹	نمودار : DPS
۳۰	نمودار : مازوت (یکسان سازی) شده مصرفی برای تولید یک تن کلینکر
۳۰	نمودار : گاز (یکسان سازی) شده مصرفی برای تولید یک تن کلینکر
۳۱	نمودار : برق مصرفی برای تولید یک تن سیمان
۳۱	نمودار : هزینه انرژی برای یک تن سیمان
۳۲	نسبت های مالی
۳۳	تحلیل نسبت های مالی
۳۶	نقطه سر به سر
۳۶	خدمات پس از فروش
۳۷	معاملات با اشخاص وابسته
۳۷	تعهدات مالی آتی
۳۷	نظام راهبری شرکت
۳۷	ساختار هیات مدیره
۳۷	جدول : هیات مدیره
۳۷	کمیته های تخصصی هیات مدیره
۳۷	حقوق، مزایا و پاداش اعضای هیات مدیره
۳۸	حسابرس مستقل و بازرس قانونی
۳۸	تجزیه و تحلیل ریسک شرکت
۴۳	عملکرد اجتماعی شرکت
۴۳	گزارش وضعیت مصرف انرژی در شرکت
۴۴	اقدامات برنامه ریزی شده مدیریت انرژی برای سال ۱۳۹۵ و سال های بعد از آن



شرکت سیمان فارس نو (سهامی عام)

شماره ثبت ۱۰۳۴۶

شماره شناسه ملی ۱۰۱۰۱۲۵۸۹۲۹

Fars Nov Cement Co.

شماره

تاریخ






پیوست

مجمع عمومی عادی سالانه صاحبان سهام

شرکت سیمان فارس نو- سهامی عام

در اجرای مفاد ماده ۲۳۲ اصلاحیه قانون تجارت، مصوب اسفند ماه ۱۳۴۷ و ماده ۴۵ قانون بازار اوراق بهادار بدینوسیله گزارش درباره فعالیت و وضع عمومی شرکت برای سال مالی منتهی به ۲۹ اسفندماه ۱۳۹۴ بر پایه سوابق، مدارک و اطلاعات موجود تهیه و به شرح ذیل تقدیم می گردد. گزارش حاضر به عنوان یکی از گزارش های سالانه هیات مدیره به مجمع، مبتنی بر اطلاعات ارائه شده در صورت های مالی بوده و اطلاعاتی را در خصوص وضع عمومی شرکت و عملکرد هیات مدیره فراهم می آورد.

به نظر اینجانبان اطلاعات مندرج در این گزارش که درباره عملیات و وضع عمومی شرکت می باشد، با تاکید بر ارائه منصفانه نتایج عملکرد هیات مدیره و در جهت حفظ منافع شرکت و انطباق با مقررات قانونی و اساسنامه شرکت تهیه و ارائه گردیده است. این اطلاعات هماهنگ با واقعیتهای موجود بوده و اثرات آنها در آینده تا حدی که در موقعیت فعلی می توان پیش بینی نمود، به نحو درست و کافی در این گزارش ارائه گردیده و هیچ موضوعی که عدم آگاهی از آن موجب گمراهی استفاده کنندگان می شود از گزارش حذف نگردیده و در تاریخ ۵ اردیبهشت ماه ۱۳۹۵ به تائید هیات مدیره رسیده است.

امضاء	سمت	نماینده	اعضاء هیات مدیره
	رئیس هیات مدیره (غیر موظف)	شرکت صنایع سیمان غرب (سهامی عام)	عبدالرضا شیخان
	نائب رئیس هیات مدیره (غیر موظف)	شرکت سهامی عام سیمان فارس و خوزستان	آرش حبیبی آزاد
	عضو هیات مدیره (غیر موظف)	شرکت سیمان آبیگ (سهامی عام)	سید حسن آصفی
	عضو هیات مدیره (غیر موظف)	شرکت ساخت و نصب صنعتی البرز آبیگ (سهامی خاص)	رضا نوذری
	عضو هیات مدیره و مدیر عامل (موظف)	شرکت سیمان فارس (سهامی عام)	اسدالله نیکفر

دفتر شیراز: میدان معلم- بلوار شهید (جایی فرهنگ شهر) - ایستگاه ۱۳ - مد فاصل کوچه ۲۶ و ۲۸ - پلاک ۱۴۲
 صندوق پستی: ۱۷۱-۷۱۸۵۵ کد پستی: ۷۱۸۷۹-۱۷۵۴۸ تلفن: ۳۶۳۳۴۹۵۵ (۰۷۱) فاکس: ۳۶۳۳۴۹۶۳ (۰۷۱)
 E-mail: info@farsnov.com , Web site: www.farsnov.com

کافانه: کیلومتر ۱۲ جاده کوار- فیروزآباد تلفن: ۵۱۵۷۳۳۴۸۵ (۰۷۱) فاکس: ۳۶۲۸۵۷۲۱ (۰۷۱)

گزیده اطلاعات

دوره قبل سال مالی منتهی به ۱۳۹۳/۱۲/۲۹	دوره جاری سال مالی منتهی به ۱۳۹۴/۱۲/۲۹	شرح
		<u>الف) اطلاعات عملکرد مالی طی دوره (مبالغ به میلیون ریال) :</u>
۱,۳۳۸,۹۰۹	۱,۱۶۲,۹۰۷	درآمد خالص
۵۴۴,۰۷۴	۳۱۷,۸۶۳	سود عملیاتی
۴۰,۸۳۲	۳۲,۲۸۱	درآمدهای غیرعملیاتی
۵۶۷,۸۸۵	۳۳۲,۲۸۳	سود خالص - پس از کسر مالیات
(۱۰,۷۱۲)	-	تعدیلات سنواتی
۵۶۳,۴۸۷	۲۷۱,۵۱۲	وجوه نقد حاصل از فعالیت های عملیاتی
		<u>ب) اطلاعات وضعیت مالی در پایان دوره (مبالغ به میلیون ریال) :</u>
۱,۲۵۸,۴۹۲	۱,۳۷۵,۰۶۵	جمع دارائی ها
۲۵۰,۲۵۰	۵۵۹,۵۴۰	جمع بدهی ها
۳۵۰,۰۰۰	۳۵۰,۰۰۰	سرمایه ثبت شده
۱,۰۰۸,۲۴۲	۸۱۵,۵۲۵	جمع حقوق صاحبان سهام
		<u>ج) نرخ بازده (درصد) :</u>
۴۵%	۲۴%	نرخ بازده دارائی ها
۵۶%	۴۱%	نرخ بازده حقوق صاحبان سهام (ارزش ویژه)
		<u>د) اطلاعات مربوط به هر سهم :</u>
۳۵۰,۰۰۰,۰۰۰	۳۵۰,۰۰۰,۰۰۰	تعداد سهام در زمان برگزاری مجمع
۱,۳۵۸	۱,۳۳۱	اولین پیش بینی سود هر سهم - ریال
۱,۳۷۰	۹۷۹	آخرین پیش بینی سود هر سهم - ریال
۱,۶۲۳	۹۴۹	سود واقعی هر سهم - ریال
۱,۵۰۰	۷۵۰	سود نقدی هر سهم - ریال (پیشنهاد هیات مدیره برای سال ۹۴)
۶,۴۷۰	۴,۶۲۱	آخرین قیمت هر سهم در تاریخ ۱۳۹۵/۱/۳۰ (۱۳۹۴/۱/۳۰) - ریال
۲,۸۸۱	۲,۳۳۰	ارزش دفتری هر سهم - ریال
۴.۰	۴.۹	نسبت قیمت به درآمد واقعی هر سهم - مرتبه
		<u>ه) سایر اطلاعات :</u>
۳۰۳	۳۰۶	میانگین تعداد کارکنان - نفر (شامل ۴۹ (۴۳) نفر پرسنل تامین شده توسط پیمانکار نیروی انسانی)

پیام هیات مدیره

موجب افتخار است که گزارش عملکرد یک سال گذشته خود را به شما سهامداران محترم تقدیم داریم.

سالی که گذشت سالی پرفراز و نشیب برای فعالیت های اقتصادی بود، در این سال علیرغم ثبات نسبی قیمت ارز و طلا، شاهد افت شاخص بورس اوراق بهادار و عدم رونق و جنب و جوش در بازار سرمایه در نه ماهه اول سال، همچنین رکود بازار مسکن و افزایش بهای مواد غذایی و سایر کالاها بودیم و علیرغم تحقق برجام و آغاز فرآیند لغو تحریم ها، دسترسی به مواد اولیه و تجهیزات و قطعات یدکی را برای بسیاری از صنایع دشوار نمود. روند نزولی درآمدهای نفتی دولت بدلیل کاهش نرخ جهانی نفت و افزایش هزینه های ریالی آن تقاضای بخش دولتی برای سیمان را بیش از پیش کاهش داد. کاهش تقاضا با افزایش عرضه رقبا همراه شد. لیکن علیرغم تمامی مشکلات کوچک و بزرگ موجود، فارس نو سال ۱۳۹۴ را هم با کارنامه ای رضایتبخش پشت سر گذاشت و همچنان آماده است با دریافت رهنمودهای سودمند کماکان در خدمت شما سهامداران عزیز باشد.

هیات مدیره و کارکنان سپاس خود را از سهامداران محترم که همواره در کنار و حامی شرکت بوده اند ابراز و به منظور روشن ساختن وضعیت عمومی شرکت موارد قابل توجه را در ادامه به اطلاع می رساند.

امید است مجموعه اطلاعات فراهم شده نیازهای اطلاعاتی سهامداران را برآورده و درک روشنی از وضعیت شرکت سیمان فارس نو ارائه دهد.

معرفی صنعت و بازار

تحولات محیط کلان اقتصادی در سال ۱۳۹۴

سال ۱۳۹۴ از حیث تعداد وقایع مهم و شدت تاثیرگذاری آنها بر اقتصاد ملی سالی پرتلاطم بود. در این سال رکود تورمی ادامه یافت و ادامه اعمال تحریم های اقتصادی و کمبود ارز رکود تورمی را تشدید کرد. صادرات نفت به عنوان منبع اصلی درآمد دولت کاهش یافت و ادامه سیاست تزریق ارز به بازار و تکیه به واردات که باعث شده بود تورم محدود شود با مشکلات عدیده ای روبرو گردید. ادامه تحریم ها انتقال درآمدهای ارزی به داخل کشور را دشوار و پرهزینه کردند و با کمبود ارز کاهش ارزش پول ملی ادامه یافت. بسیاری از صنایع با بروز گرانی و بروز مشکل در تامین مواد اولیه یا تجارت با خارج از کشور تعطیل یا مجبور شدند با ظرفیت و سودآوری پائین تر فعالیت خود را ادامه دهند.

افزایش هزینه ها، بنگاه های اقتصادی را در تنگنای نقدینگی قرار داد و در نتیجه معوقات بانکی افزایش یافته و توان نظام بانکی برای تامین مالی بنگاه های اقتصادی کاهش یافت. برای مثال نرخ بالای بهره تسهیلات بانکی که هم اکنون دست کم ۲۲٪ می باشد، بار هزینه های مالی تمام بنگاه های اقتصادی بطور اعم و کارخانجات سیمان بطور اخص را افزایش داده است.

پس از بوجود آمدن ثبات نسبی در بازار طلا و ارز و رکود بازار مسکن، انتظار میرفت سرمایه گذاری در بورس اوراق بهادار رونق قابل ملاحظه ای گیرد که این امر برخلاف انتظارات صورت نگرفت و شاخص های بازار سرمایه روند نزولی خود را حفظ کردند.

ادامه درگیری های منطقه ای از جمله حضور گروه تروریستی داعش در عراق و سوریه و ناامنی و تنش در منطقه، لطمه دیگری بر اقتصاد ایران بود. این امر کاهش صادرات سیمان به کشور عراق را در پی داشت که مقصد بیش از ۷۰٪ محوله های سیمان صادراتی کشور بود.

بروز تحولات اقتصادی حتی بر متغیرهای اجتماعی نیز تاثیر گذاشت و نه فقط امرار معاش دغدغه بخش بزرگتری از جامعه شد که تعداد ازدواج های جدید که در سالیان اخیر حدود ۸۰۰ هزار مورد در سال بود و تقاضای زیادی برای مسکن ایجاد می کرد نیز کاهش قابل ملاحظه ای یافت.

با توجه به تحولات اقتصادی و سیاسی ای که در سال ۱۳۹۴ به وقوع پیوست ، از جمله توافقات صورت گرفته بین ایران و قدرتهای بزرگ غربی ، بازپسگیری بخشی از دارایی های بلوکه شده ایران و لغو تعدادی از تحریم های اعمال شده جو نسبتاً مثبتی را در جامعه نویدبخش بود، بطوریکه موقتاً جان تازه ای به بازار سرمایه ایران تزریق و پس از ماهها شاهد رشد مثبت شاخص کل بورس بودیم.

چشم انداز سال ۱۳۹۵ محیط کلان اقتصادی

پیش بینی می شود در سال ۱۳۹۵ اقتصاد ایران متأثر از اجرایی شدن لغو بیشتر تحریم ها و ورود سرمایه گذاران بزرگ خارجی با رونق نسبی همراه باشد. انتظار می رود رکود موجود در بخش مسکن در سال ۱۳۹۵ نیز ادامه داشته و با توجه به کاهش تقاضا و عدم صدور پروانه های ساختمانی جدید، شاهد تحول زود هنگام در این بخش از اقتصاد کشور نباشیم . مضاف بر اینکه کاهش تقاضا با افزایش قیمت همراه بوده و وضعیت این بازار را با مشکلات عدیده ای روبرو خواهد کرد . همچنین با کسری احتمالی بودجه دولت که با قیمت های فعلی نفت کاملاً محرز است ، دولت نخواهد توانست هزینه پروژه های عمرانی را تادیه نماید که این موضوع باعث کاهش میزان مصرف در این بخش و در نتیجه نامتعادل شدن کفه عرضه و تقاضای سیمان خواهد شد و علیرغم اینکه افزایش قیمت سیمان بدلیل افزایش نهاده های تولید در دستور کار انجمن صنفی کارفرمایان صنعت سیمان نیز می باشد ، ولی ممکن است بدلیل تنگناهای رقابتی امکان اعمال قیمت های جدید میسر نگردد و در نتیجه حاشیه سود شرکت های سیمانی کاهش بیشتری را تجربه کند .

بودجه دولت که در سنوات گذشته چند برابر شده و رشد آن هم عمدتاً در بخش هزینه های جاری بوده در سال پیش رو همچنان انبساط خواهد داشت و مجلس نیز بدنبال افزایش بهای بنزین می باشد. بدین ترتیب حجم نقدینگی که در چند سال گذشته رشد قابل ملاحظه ای کرده باز هم رشد خواهد کرد و به تورم و رکود دامن خواهد زد. در سالیان اخیر دولت متوالیاً از بودجه عمرانی برداشت و صرف هزینه های جاری کرده و احتمالاً در سال ۱۳۹۵ نیز این رویه دنبال می شود.

توافقات سیاسی صورت گرفته ایران با گروه ۵+۱ بر سر مسائل هسته ای و لغو بخشی از تحریم های اقتصادی ایران ، کورسوی امیدی است که پیش روی اقتصاد ایران و سرمایه گذاران داخلی و خارجی می باشد .

صنعت سیمان به دلیل افزایش هزینه ها، دشواری فضای کسب و کار، کاهش تقاضای بازار و ورود تولیدکنندگان جدید و قیمت شکنی بعضی از رقبای سودآوری کمتری خواهد داشت لیکن این سود به دلیل عدم تکیه بر مواد اولیه وارداتی در مقایسه با سایر صنایع صنعتی با ثبات و تضمین شده تر خواهد بود.

صنعت سیمان

سیمان یکی از پرکاربردترین کالاهای صنعتی جهان و از اساسی ترین مصالح لازم برای رشد و توسعه اقتصادی است. در اقتصاد کشورهای رو به رشد این صنعت جایگاه مهمی دارد. از جمله در کشور ما این صنعت بعد از نفت و پتروشیمی از زمره مهمترین صنایع بوده و به تنهایی ۲٪ از تولید ناخالص داخلی را دارد. در سالیان اخیر این صنعت رشدی چشمی داشته و حجم بالایی از سرمایه گذاری را به خود جذب نموده

است. در نتیجه این سرمایه گذاری ها مرتباً به حجم تولید افزوده شده و اکنون ایران یکی از بزرگترین تولیدکنندگان سیمان جهان است و سیمان ایران در کشورهای همسایه هم به فروش می رسد.

تولید سیمان در ایران

تولید سیمان در ایران از ۸۲ سال پیش آغاز شده و همیشه یکی از مهمترین صنایع کشور بوده است. در طی سال ۱۳۹۴، در ۷۲ کارخانه تولید سیمان ایران مجموعاً ۵۸,۶ میلیون تن سیمان تولید شد که با این میزان تولید، ایران به همراه کشورهای چین، هند، ایالات متحده آمریکا و ترکیه در زمره بزرگترین تولیدکنندگان سیمان جهان قرار دارد.

آمار عملکرد صنعت سیمان ایران و واحدهای فعال در این صنعت در سال ۱۳۹۴ در جدول صفحه ۶ قابل مشاهده است.

مهمترین تحولات صنعت سیمان در سال ۱۳۹۴

در سال ۱۳۹۴ صنعت سیمان کاهش ۱۴ درصدی در مقدار تولید کلینکر و کاهش ۱۲ درصدی در مقدار تولید سیمان را تجربه کرد و مقدار تولید کلینکر کشور به ۶۰,۱ میلیون تن و مقدار تولید سیمان به ۵۸,۶ میلیون تن رسید. تحویل سیمان هم با ۱۱٪ کاهش به ۵۸,۸ میلیون تن رسید.

در این سال تورم شدید، هزینه های شرکت های سیمانی را افزایش داد و بخش بزرگی از سود متعارف صنعت را به کام خود کشید، از طرفی کاهش فروش و به دنبال آن قیمت شکنی بعضی از کارخانه ها، کاهش نقدینگی را بدنبال داشت و بر مشکلات شرکتهای سیمانی افزود.

افزایش نسبی قیمت ارز و تداوم تحریم ها، امکان استفاده از تسهیلات فاینانس و حتی اعتبارات اسنادی و انتقال وجوه را مشکل تر ساخت و کارخانه های سیمانی کماکان برای خرید قطعات و ماشین آلات گرفتار مشکلات زیادی شدند.

تکمیل هدفمندسازی یارانه ها عملی نشد اما سهم صنعت از درآمدهای هدفمندسازی نیز در اختیار صنعت قرار نگرفت و همچنان زمان و نحوه تکمیل اجرای این قانون در پرده ای از ابهام باقی ماند و به سال ۱۳۹۵ موکول گردید.

در حال حاضر سیمان نسبت به سایر مصالح ساختمانی برای مصرف کنندگان قیمت مناسبتری دارد و تا حدی جایگزین سایر مصالح (به خصوص فولاد و آجر) شده است، اما این قیمت مناسب (شاید در حال حاضر هیچ کالای فرآوری شده ای با قیمت هر کیلوگرم ۱۰۰۰ ریال یافت نشود) نیز با توجه به رکود بازار مسکن و عدم رونق اقتصادی نتوانست منجر به تحریک تقاضا گردد.

عملکرد فارس نو در سال ۱۳۹۴

شرکت در سال ۱۳۹۴ مقدار ۱,۱۵۷,۸۴۸ تن کلینکر و ۱,۱۰۱,۴۸۱ تن سیمان تولید کرد که نسبت به عملکرد سال گذشته کاهش ۸٪ در تولید کلینکر و ۱۴٪ در تولید سیمان را نشان می دهد.

برنامه بلندمدت

برنامه بلندمدت شرکت با انجام مطالعات مدیریت راهبردی (استراتژیک) تعیین می گردد. اهم موارد قابل ذکر در این رابطه به شرح زیرند :

استراتژی های شرکت

- کاهش مصرف انرژی در فرآیندهای تولیدی
- افزایش رضایت مشتریان شرکت
- کاهش هزینه ها و افزایش سودآوری شرکت
- رشد خلاقیت کارکنان و دریافت و عملیاتی کردن ایده های نو
- بهسازی فرآیند تولید به منظور کاهش توقفات آن و حفظ کیفیت سیمان تولیدی
- کاهش آلودگی (غبار)
- توسعه بازار و ورود به بازارهای جدید صادراتی

اهداف کلان

- رضایت مشتریان
- توسعه و توانمندسازی نیروی انسانی
- حفظ ظرفیت عملی تولید و فروش محصول
- کاهش هزینه ها و افزایش سودآوری شرکت
- بهبود مستمر سازمان و افزایش بهره وری عوامل تولید و پشتیبانی
- کاهش آلاینده های زیست محیطی

برنامه ها

در تعقیب برنامه ریزی استراتژیک، بودجه بندی استراتژیک نیز انجام و نهایتاً برنامه ریزی لازم برای اجرای پروژه های برگزیده انجام شده است.

پایش شاخص های استراتژیک بر مبنای مدل BSC در مقاطع ماهانه و با استفاده از ۲۰ شاخص صورت می گیرد.

برنامه ها و چشم انداز شرکت در سال ۱۳۹۵

شرکت در سال ۱۳۹۵، ۱،۱۰۰،۰۰۰ تن کلینکر و ۱،۰۸۵،۰۰۰ تن سیمان تولید خواهد کرد. ۸۹۰،۰۰۰ تن سیمان در بازار داخلی و ۲۰۰،۰۰۰ تن سیمان به همراه ۱۰۰،۰۰۰ تن کلینکر در بازارهای صادراتی به فروش خواهد رسید و بدون اعمال افزایش قیمت، پیش بینی می شود ۱،۲۷۲،۰۰۰ میلیون ریال از محل فروش سیمان عاید شود و شرکت نهایتاً ۲۶۵،۵۲۵ میلیون ریال سود خالص پس از کسر مالیات معادل ۷۵۹ ریال برای هر سهم عاید سهامداران نماید.

قابل ذکر است معافیت مالیاتی ۱۰ ساله شرکت که از ابتدای بهره برداری (اسفندماه ۱۳۸۴) شروع شده بود در اسفندماه ۱۳۹۴ به پایان رسیده و عملکرد شرکت از سال ۱۳۹۵ به بعد مشمول مالیات خواهد بود.

با توجه به افزایش شدید هزینه ها در سال طی شده و سال پیش رو، مدیریت انرژی و مدیریت هزینه با جدیت تعقیب خواهند شد.

تکمیل پروژه های استراتژیک برنامه ریزی شده و احتمالاً بعضی از پروژه های در دست مطالعه، به روزرسانی استراتژی های منتخب، تمدید و ارتقاء گواهینامه ها و استانداردها، راه اندازی سیستم مهندسی ارزش، راه اندازی نظام مدیریت ریسک، توسعه سیستم های کامپیوتری و مخابراتی، ادامه تامین قطعات یدکی لازم و ... سایر برنامه هایی هستند که در دستور کار شرکت برای سال ۱۳۹۵ پیش بینی شده اند.

تقسیم سود

سیاست شرکت تقسیم حداکثر سود ممکن بین سهامداران است لیکن به دلیل الزام قانونی شرکتهای پذیرفته شده در بورس اوراق بهادار مبنی بر افزایش سرمایه تا رسیدن به حداقل سرمایه مورد نیاز تعیین شده و نیاز به انجام پروژه های استراتژیک ضرورت دارد قسمتی از سود حاصله به مصرف تکمیل سرمایه گذاری های آغاز شده و برنامه ریزی شده برسد، لذا شرکت پیشنهاد می کند به ازاء هر سهم ۷۵۰ ریال سود تقسیم گردد.

کلیاتی درباره شرکت

تاریخچه شرکت

شرکت سیمان فارس نو (سهامی عام) در تاریخ ۱۱ آذر ۱۳۶۹ تحت شماره ۸۱۲۳۲ به صورت سهامی خاص در اداره ثبت شرکت ها و مالکیت صنعتی تهران به ثبت رسیده و در سال ۱۳۷۸ با انتقال مرکز اصلی شرکت به شهرستان شیراز، شماره ثبت آن به ۱۰۳۴۶ تغییر یافته است. همچنین نوع شرکت بر اساس مصوبه مورخ ۸ تیر ۱۳۸۲ مجمع عمومی فوق العاده صاحبان سهام، از سهامی خاص به سهامی عام تغییر یافته است. شرکت در تاریخ ۲۳ شهریور ۱۳۸۸ در بورس اوراق بهادار تهران پذیرفته شد.

مرکز اصلی شرکت در شهر شیراز واقع و جزء واحدهای تجاری فرعی شرکت سهامی عام سیمان فارس و خوزستان است.

فعالیت اصلی شرکت طبق ماده ۲ اساسنامه آن، تولید سیمان و صنایع جانبی و وابسته به آن و همچنین مشارکت در سایر شرکت ها از طریق تاسیس و یا تعهد سهام شرکت های جدید و تعهد سهام شرکت های موجود می باشد که در این راستا به موجب پروانه بهره برداری شماره ۱۰۸۱۴۱۱۶۳ مورخ ۲۲ اسفند ۱۳۸۴ که توسط سازمان صنعت، معدن و تجارت استان فارس صادر شده، بهره برداری از کارخانه شرکت با ظرفیت ۳۰۰۰ تن در روز در تاریخ ۱ اسفند ۱۳۸۴ در فیروزآباد آغاز شده است.

شرکت توسط هیات مدیره ای متشکل از پنج عضو - یک عضو موظف و چهار عضو غیرموظف - اداره می شود.

سرمایه و ترکیب سهامداران

سرمایه شرکت در بدو تاسیس مبلغ ۳۰۰ میلیون ریال (۳۰۰،۰۰۰ سهم ۱،۰۰۰ ریالی) بوده که تا پایان سال مالی منتهی به ۲۹ اسفند ۱۳۸۴ در چند مرحله افزایش یافته و نهایتاً در اسفند ماه سال ۱۳۸۰ به ۳۵۰،۰۰۰ میلیون ریال (متشکل از ۳۵۰ میلیون سهم ۱۰۰۰ ریالی) بالغ شده است.

سهامداران عمده در پایان سال مالی منتهی به ۲۹ اسفند ۱۳۹۴ اشخاص زیر بوده اند:

سهامداران عمده

درصد	تعداد سهام	نام سهامدار
۸۳٪	۲۹۱,۹۳۹,۸۵۲	شرکت سهامی عام سیمان فارس و خوزستان
۶٪	۲۱,۰۲۰,۰۰۰	شرکت سیمان فارس (سهامی عام)
۲.۴٪	۸,۴۸۵,۲۹۳	شرکت سیمان بهبهان (سهامی عام)
۱.۳٪	۴,۶۲۴,۸۰۷	شرکت سرمایه گذاری صبا تامین (سهامی عام)
۱.۰٪	۳,۳۳۱,۶۷۵	آقای آیت محمدی
۰.۸٪	۲,۷۰۰,۰۰۰	شرکت مدیران اقتصاد (سهامی خاص)
۰.۶٪	۲,۰۰۰,۰۰۰	شرکت سیمان قائن (سهامی عام)
۰.۳٪	۱,۰۲۲,۰۰۰	آقای مرتضی نجیمی
۴.۳٪	۱۴,۸۷۶,۳۷۳	سایر اشخاص حقیقی و حقوقی
۱۰۰٪	۳۵۰,۰۰۰,۰۰۰	جمع

شرکت سیمان فارس نو عضوی از هلدینگ سیمان فارس و خوزستان است و آن شرکت به تنهایی مالک ۸۳٪ و به همراه سایر شرکت های عضو هلدینگ مالک ۹۱٪ سهام سیمان فارس نو می باشد.

معرفی اعضاء هیات مدیره

در تاریخ مجمع ترکیب اعضاء هیات مدیره به قرار زیر است :

اعضاء هیات مدیره

نحوه عضویت	سمت	تاریخ پایان دوره عضویت	تاریخ شروع دوره عضویت	نام نماینده	نام عضو
غیرموظف	رئیس هیات مدیره	۹۵/۲/۳۰	۹۴/۶/۹	عبدالرضا شیخان	شرکت سیمان غرب (سهامی عام)
غیرموظف	نایب رئیس هیات مدیره	۹۵/۲/۳۰	۹۳/۲/۳۰	آرش حبیبی آزاد	شرکت سهامی عام سیمان فارس و خوزستان
غیرموظف	عضو هیات مدیره	۹۵/۲/۳۰	۹۴/۱/۲۴	سید حسن آصفی	شرکت سیمان آبیک (سهامی عام)
غیرموظف	عضو هیات مدیره	۹۵/۲/۳۰	۹۳/۲/۳۰	رضا نوذری	شرکت ساخت و نصب صنعتی البرز (سهامی خاص)
موظف	عضو هیات مدیره و مدیرعامل	۹۵/۲/۳۰	۹۴/۶/۹	اسدالله نیکفر	شرکت سیمان فارس (سهامی عام)

تاکنون تمامی اعضاء هیات مدیره سیمان فارس نو از میان شرکت های عضو هلدینگ سیمان فارس و خوزستان انتخاب شده اند.

شرکت از منظر بورس اوراق بهادار

وضعیت معاملات و قیمت سهام

شرکت در تاریخ ۱۸ شهریور ۱۳۸۸ در بورس اوراق بهادار تهران در گروه "ساخت محصولات کانی غیرفلزی طبقه بندی نشده در جای دیگر" با نماد "سفانو" درج شده و سهام آن برای اولین بار در تاریخ ۲۹ مهر ۱۳۸۸ عرضه شده است.

وضعیت سهام شرکت در طی ۵ سال گذشته به شرح زیر بوده است:

وضعیت معاملات و قیمت سهام

سال مالی منتهی به ۱۳۹۰/۱۲/۲۹	سال مالی منتهی به ۱۳۹۱/۱۲/۳۰	سال مالی منتهی به ۱۳۹۲/۱۲/۲۹	سال مالی منتهی به ۱۳۹۳/۱۲/۲۹	سال مالی منتهی به ۱۳۹۴/۱۲/۲۹	واحد	شرح
۱۰,۴۴۹,۸۱۴	۳۳,۰۴۷,۲۳۰	۴۴,۶۱۷,۳۷۵	۱۹,۶۱۶,۷۷۵	۱۱,۴۳۹,۰۱۹	سهام	تعداد سهام معامله شده
۲۴,۹۸۷	۸۵,۰۷۰	۲۳۵,۵۸۰	۱۲۱,۴۱۰	۶۰,۲۰۵	میلیون ریال	ارزش سهام معامله شده
۲۴۲	۲۴۱	۲۳۵	۲۳۷	۲۴۴	روز	تعداد روزهای باز بودن نماد
۱۹۹	۲۳۶	۲۲۲	۲۱۹	۱۸۷	روز	تعداد روزهایی که نماد معامله شده است
<u>یابان سال مالی:</u>						
۸۲۵,۶۵۰	۷۷۴,۵۵۰	۲,۲۹۰,۷۵۰	۲,۰۰۶,۲۰۰	۱,۸۳۰,۸۵۰	میلیون ریال	ارزش بازار
۲,۳۵۹	۲,۲۱۳	۶,۵۴۵	۵,۷۳۲	۵,۲۳۱	ریال	قیمت سهم
۳۵۰,۰۰۰	۳۵۰,۰۰۰	۳۵۰,۰۰۰	۳۵۰,۰۰۰	۳۵۰,۰۰۰	میلیون ریال	سرمایه

وضعیت نقدشوندگی سهام و کیفیت افشاء اطلاعات شرکت

اطلاعات مربوط به پیش بینی های درآمد هر سهم شرکت برای سال مالی منتهی به ۲۹ اسفند ۱۳۹۴ و عملکرد واقعی آن به شرح زیر بوده است:

وضعیت نقدشوندگی سهام و کیفیت افشاء اطلاعات

پیش بینی درآمد هر سهم مربوط به عملکرد سال مالی منتهی به ۱۳۹۳/۱۲/۲۹	پیش بینی درآمد هر سهم مربوط به عملکرد سال مالی منتهی به ۱۳۹۴/۱۲/۲۹	واحد	شرح اقلام جدول پیش بینی درآمد هر سهم
۱۳۵۸	۱۳۳۱	ریال	اولین پیش بینی درآمد هر سهم در ۹۳/۱۲/۲۶ (۹۲/۱۲/۲۸)
۱۳۶۷	۱۳۳۹	ریال	دومین پیش بینی درآمد هر سهم در ۹۴/۴/۳۰ (۹۳/۴/۳۰)
۱۳۷۰	۹۷۹	ریال	سومین پیش بینی درآمد هر سهم در ۹۴/۱۰/۳۰ (۹۳/۹/۱۱)
۱۶۲۳	۹۴۹	ریال	عملکرد واقعی

رتبه کیفیت افشاء اطلاعات و نقدشوندگی سهام

وضعیت رتبه بندی شرکت از لحاظ نقد شونده گی سهام و کیفیت افشاء اطلاعات در سال مالی منتهی به ۲۹ اسفند ۱۳۹۴ بر اساس ارزیابی سازمان بورس اوراق بهادار به شرح زیر بوده است :

رتبه کیفیت افشاء اطلاعات و نقدشوندگی سهام

رتبه در سال ۱۳۹۱	رتبه در سال ۱۳۹۲	رتبه در سال ۱۳۹۳	رتبه در سال ۱۳۹۴	شرح
۲۶	۲۶	۶۸	۶۴	کیفیت افشاء و اطلاع رسانی
۲۴۱	۲۳۵	۲۳۷	۲۴۴	تعداد روزهای گشایش نماد
۲۳۶	۲۲۲	۲۱۹	۱۸۷	تعداد روزهای معاملاتی
۱۰٪	۱۳٪	۶٪	۳٪	نسبت حجم معاملات به میانگین موزون سرمایه

جایگاه شرکت در صنعت

شرکت در صنعت سیمان فعالیت می کند. فروش صنعت سیمان در سال ۱۳۹۴ نسبت به سال قبل ۱۱٪ کاهش یافته است که با توجه به کاهش تقاضا در بازار ، فروش شرکت نیز با کاهش ۸٫۱٪ روبرو بوده است . در این صنعت ۷۲ شرکت فعال هستند و سیمان فارس نو با فروش ۱،۱۵۴،۸۲۳ تن سیمان و کلینکر معادل ۲٪ از کل بازار را به خود اختصاص داده است.

سایر اطلاعات در زمینه بازار و سهم بازار این شرکت به شرح زیر است :

جایگاه شرکت در صنعت

۱۳۹۰	۱۳۹۱	۱۳۹۲	۱۳۹۳	۱۳۹۴	شرح
۶۶,۴۶۰,۹۵۲	۷۰,۱۲۵,۴۸۹	۶۸,۶۶۰,۱۹۹	۶۶,۴۶۳,۱۴۵	۵۸,۷۸۹,۴۵۱	تولید سیمان در کشور
۱,۱۹۷,۱۳۸	۱,۱۸۳,۹۲۱	۱,۲۵۰,۵۲۵	۱,۲۸۴,۳۹۷	۱,۱۵۴,۸۲۳	تولید سیمان فارس نو
۱۸۰٪	۱۶۹٪	۱۸۲٪	۱۹۳٪	۱۹۶٪	سهم بازار فارس نو

شرکت که در سال ۱۳۸۴ به بهره برداری رسیده، از تکنولوژی مناسب و کارکنان جوان و با تجربه استفاده می کند.

در سالیان گذشته فارس نو در میان تولیدکنندگان سیمان همیشه در رده های بالای کارکرد نسبت به ظرفیت بوده و با توجه به اینکه تنها تولیدکننده سیمان تیپ ۱-۵۲۵ (عالی ترین درجه کیفی و گرانترین نوع سیمان) بوده، موقعیتی استثنائی در صنعت دارد.

محیط حقوقی شرکت

عملیات و فعالیتهای شرکت مطابق با قانون تجارت، قانون کار، قانون تامین اجتماعی و آئین نامه ها و دستورالعملهای سازمان بورس و اوراق بهادار و سازمان بورس کالا در جریان است.

مروری بر عملکرد مالی و عملیاتی

خلاصه عملکرد مقدراری

مقادیر به تن

شرح - واحد سنجش	دوره جاری سال مالی منتهی به ۱۳۹۴/۱۲/۲۹	بودجه تعدیل شده سال مالی منتهی به ۱۳۹۴/۱۲/۲۹	دوره مشابه قبل سال مالی منتهی به ۱۳۹۳/۱۲/۲۹	افزایش (کاهش) نسبت به دوره مشابه قبل	
				مقدار	درصد
تولید کلینکر تیپ ۱- ۵۲۵ / تن	۱,۱۵۷,۸۴۸	۱,۱۵۰,۰۱۹	۱,۲۵۶,۳۶۲	۷,۸۲۹	۱ (۹۸,۵۱۴)
تولید سیمان تیپ ۱- ۵۲۵ / تن	۷۰۱,۳۱۴	۷۱۲,۹۹۹	۷۸۶,۴۷۰	(۱۱,۶۸۵)	(۲) (۸۵,۱۵۶)
تولید سیمان تیپ ۲ / تن	۴۰۰,۱۶۷	۳۸۷,۰۰۱	۴۹۷,۹۲۷	۱۳,۱۶۶	۳ (۹۷,۷۶۰)
جمع سیمان تولیدی	۱,۱۰۱,۴۸۱	۱,۰۰۰,۰۰۰	۱,۲۸۴,۳۹۷	۱,۴۸۱	۰ (۱۸۲,۹۱۶)
تحویل داخلی سیمان - تن	۱,۰۵۴,۳۱۲	۱,۰۳۹,۱۰۰	۱,۲۴۷,۹۵۰	۱۵,۲۱۲	۱ (۱۹۳,۶۳۸)
تحویل صادراتی سیمان - تن	۴۵,۷۶۰	۵۸,۳۸۵	۲۶,۶۳۵	(۱۲,۶۲۵)	(۲۲) ۱۹,۱۲۵
تحویل داخلی کلینکر - تن	-	-	۲۰,۹۹۸	-	- (۲۰,۹۹۸)
تحویل صادراتی کلینکر - تن	۵۴,۷۵۱	۵۴,۷۵۱	-	-	- ۵۴,۷۵۱
جمع تحویل	۱,۱۵۴,۸۲۳	۱,۱۵۲,۲۳۶	۱,۲۹۵,۵۸۴	۲,۵۸۷	۰ (۱۴۰,۷۶۱)
مانده تعهدات داخلی - تن	۲۱,۸۲۸	۲۰,۷۷۵	۱۴,۴۵۲	۱,۰۵۳	۵ ۷,۳۷۶
مانده تعهدات صادراتی - تن	۱,۳۶۲	-	۷۷۰	۱,۳۶۲	۱۰۰ ۵۹۲
مدت انجام تعهدات - روز	۷	۶	۵	۱	۱۲ ۲
موجودی اول دوره کلینکر - تن	۲۲۷,۳۷۷	۲۲۷,۳۷۷	۱۴۱,۱۱۰	-	- ۸۶,۲۶۷
موجودی پایان دوره کلینکر - تن	۳۴۴,۵۳۷	۳۳۴,۳۵۸	۲۲۷,۳۷۸	۱۰,۱۷۹	۳ ۱۱۷,۱۵۹
موجودی اول دوره سیمان - تن	۱۷,۹۳۶	۱۷,۹۳۶	۸,۳۷۹	-	- ۹,۵۵۷
موجودی پایان دوره سیمان - تن	۱۹,۱۹۶	۲۰,۴۵۰	۱۷,۹۳۶	(۱,۲۵۴)	(۶) ۱,۲۶۰
متوسط تعداد پرسنل - نفر	۳۰۶	۳۰۷	۳۰۳	(۱)	(۰) ۳
میانگین ساعات کار عادی پرسنل در ماه	۲۲۴	۲۲۴	۲۲۴	-	- -
میانگین ساعات اضافه کاری پرسنل در ماه	۵۰	۵۰	۵۳	-	- (۳) (۶)
عوامل عمده تولید یک تن سیمان :					
برق مصرفی - کیلووات	۱۱۰	۱۱۲	۱۱۲	(۲)	(۲) (۲)
گاز مصرفی - مترمکعب	۸۲	۸۱	۷۷	۱	۱ ۵
مازوت مصرفی - لیتر	۱۳	۱۳	۱۳	-	- -
گلوله مصرفی - گرم	۳۵	۳۵	۳۰	-	- ۵
آجرنسوز - گرم	۲۵۷	۴۵۰	۳۵۵	(۱۹۳)	(۴۳) (۹۸) (۲۸)
متوسط تولید نفر ساعت کلینکر - کیلوگرم	۱,۱۵۱	۱,۱۳۹	۱,۲۴۷	۱۲	۱ (۹۷) (۸)
متوسط تولید نفر ساعت سیمان - کیلوگرم	۱,۰۹۵	۱,۰۹۰	۱,۲۷۵	۵	۰ (۱۸۰) (۱۴)

ترازنامه در تاریخ ۲۹ اسفند ۱۳۹۴

مبالغ به میلیون ریال							
دوره مشابه قبل	دوره جاری	دوره مشابه قبل	دوره جاری	دارایی ها	دوره مشابه قبل	دوره جاری	دارایی ها
سال مالی منتهی به ۱۳۹۳/۱۲/۲۹	سال مالی منتهی به ۱۳۹۴/۱۲/۲۹	سال مالی منتهی به ۱۳۹۳/۱۲/۲۹	سال مالی منتهی به ۱۳۹۴/۱۲/۲۹		سال مالی منتهی به ۱۳۹۳/۱۲/۲۹	سال مالی منتهی به ۱۳۹۴/۱۲/۲۹	
				بدهی های جاری :			دارایی های جاری :
۱۳۳,۸۳۹	۱۴۰,۷۶۲	۷۱,۲۳۱	۵۴,۶۹۳	پرداختنی های تجاری و غیر تجاری	۷۱,۲۳۱	۵۴,۶۹۳	موجودی نقد
۹,۲۲۸	۱۵,۴۸۱	۱۱۹,۹۰۳	۱۸۵,۴۸۵	مالیات پرداختنی	۱۱۹,۹۰۳	۱۸۵,۴۸۵	دریافتنی های تجاری و غیر تجاری
۱,۳۶۴	۱۶۸,۷۴۵	۳۹۵,۰۲۲	۵۰۰,۸۰۳	سود سهام پرداختنی	۳۹۵,۰۲۲	۵۰۰,۸۰۳	موجودی مواد و کالا
۶۶,۲۳۲	۱۷۸,۱۰۵	۳۳,۵۱۴	۲۵,۸۲۰	تسهیلات مالی	۳۳,۵۱۴	۲۵,۸۲۰	پیش پرداختها
۱۲,۴۸۷	۲۰,۶۸۵	۸۲,۱۶۴	۷۲,۹۰۹	پیش دریافتها	۸۲,۱۶۴	۷۲,۹۰۹	دارایی های نگهداری شده برای فروش
۲۲۳,۱۵۰	۵۲۳,۷۷۸	۷۰۱,۸۳۴	۸۳۹,۷۱۰	جمع بدهی های جاری	۷۰۱,۸۳۴	۸۳۹,۷۱۰	جمع دارایی های جاری
				بدهی های غیر جاری :			دارایی های غیر جاری :
۲۷,۱۰۰	۳۵,۷۶۲	۹۵۵	۴۲۶	ذخیره مزایای پایان خدمت کارکنان	۹۵۵	۴۲۶	دریافتنی های بلندمدت
		۹,۲۷۵	۲۸,۶۲۵	جمع بدهی های غیر جاری	۹,۲۷۵	۲۸,۶۲۵	سرمايه گذاري های بلندمدت
۲۷,۱۰۰	۳۵,۷۶۲	۴۹,۷۹۶	۴۹,۷۳۶	جمع بدهی های غیر جاری	۴۹,۷۹۶	۴۹,۷۳۶	دارایی های نامشهود
۲۵۰,۲۵۰	۵۵۹,۵۴۰	۴۶۱,۴۱۴	۴۰۸,۲۷۲	جمع بدهی ها	۴۶۱,۴۱۴	۴۰۸,۲۷۲	دارایی های ثابت مشهود
		۳۵,۲۱۸	۴۸,۲۹۶	حقوق صاحبان سهام :	۳۵,۲۱۸	۴۸,۲۹۶	سایر دارایی ها
۳۵۰,۰۰۰	۳۵۰,۰۰۰	۵۵۶,۶۵۸	۵۳۵,۳۵۵	سرمایه	۵۵۶,۶۵۸	۵۳۵,۳۵۵	جمع دارایی های غیر جاری
۳۵,۰۰۰	۳۵,۰۰۰			اندرخته قانونی			
۶۲۳,۲۴۲	۴۳۰,۵۲۵			سود انباشته			
۱,۰۰۸,۲۴۲	۸۱۵,۵۲۵			جمع حقوق صاحبان سهام			
۱,۲۵۸,۴۹۲	۱,۳۷۵,۰۶۵	۱,۲۵۸,۴۹۲	۱,۳۷۵,۰۶۵	جمع بدهی ها و حقوق صاحبان سهام	۱,۲۵۸,۴۹۲	۱,۳۷۵,۰۶۵	جمع دارایی ها

صورت سود و زیان

مبالغ به میلیون ریال							
افزایش (کاهش) نسبت به							
دوره مشابه قبل	بودجه	دوره مشابه قبل	بودجه	دوره جاری	دوره مشابه قبل	دوره جاری	شرح
درصد	مبلغ	درصد	مبلغ	سال مالی منتهی به ۱۳۹۳/۱۲/۲۹	سال مالی منتهی به ۱۳۹۴/۱۲/۲۹	سال مالی منتهی به ۱۳۹۴/۱۲/۲۹	
(۱۳)	(۱۷۶,۰۰۲)	(۰)	(۵۸۱)	۱,۳۳۸,۹۰۹	۱,۱۶۳,۴۸۸	۱,۱۶۲,۹۰۷	فروش خالص
۲	(۱۴,۷۷۱)	(۰)	۲,۹۲۹	(۷۳۴,۸۷۰)	(۷۵۲,۵۷۰)	(۷۴۹,۶۴۱)	بهای تمام شده کالای فروش رفته
(۳۲)	(۱۹۰,۷۷۳)	۱	۲,۳۴۸	۶۰۴,۰۳۹	۴۱۰,۹۱۸	۴۱۳,۲۶۶	سود ناخالص
۵۷	(۳۵,۰۴۴)	(۵)	۴,۸۶۹	(۶۱,۷۹۸)	(۱۰۱,۷۱۱)	(۹۶,۸۴۲)	هزینه های اداری و عمومی، توزیع و فروش
(۲۱)	(۳۹۴)	(۱۷)	(۲۸۶)	۱,۸۳۳	۱,۷۲۵	۱,۴۳۹	خالص سایر درآمدها و هزینه های عملیاتی
۵۹	(۳۵,۴۳۸)	(۵)	۴,۵۸۳	(۵۹,۹۶۵)	(۹۹,۹۸۶)	(۹۵,۴۰۳)	سود عملیاتی
(۴۲)	(۲۲۶,۲۱۱)	۲	۶,۹۳۱	۵۴۴,۰۷۴	۳۱۰,۹۳۲	۳۱۷,۸۶۳	هزینه های مالی
(۶)	۹۴۰	۲۳	(۲,۷۰۰)	(۱۵,۲۶۶)	(۱۱,۶۲۶)	(۱۴,۳۲۶)	سایر درآمدها و هزینه های غیر عملیاتی
(۲۱)	(۸,۵۵۱)	(۲۶)	(۱۱,۱۲۳)	۴۰,۸۳۲	۴۳,۴۰۴	۳۲,۲۸۱	سود خالص قبل از کسر مالیات
(۳۰)	(۷,۶۱۱)	(۴۳)	(۱۳,۸۲۳)	۲۵,۵۶۶	۳۱,۷۷۸	۱۷,۹۵۵	مالیات
(۴۱)	(۲۳۳,۸۲۲)	(۲)	(۶,۸۹۲)	۵۶۹,۶۴۰	۳۴۲,۷۱۰	۳۳۵,۸۱۸	سود خالص بعد از کسر مالیات
۱۰۱	(۱,۷۸۰)	۱۰۰	(۳,۵۳۵)	(۱,۷۵۵)	-	(۳,۵۳۵)	سود خالص هر سهم - ریال
(۴۱)	(۲۳۵,۶۰۲)	(۳)	(۱۰,۴۲۷)	۵۶۷,۸۸۵	۳۴۲,۷۱۰	۳۳۲,۲۸۳	سود خالص غیر عملیاتی هر سهم - ریال
(۴۲)	(۶۴۶)	۲	۱۶	۱,۵۵۰	۸۸	۹۰۴	سود خالص هر سهم - ریال
(۳۸)	(۲۸)	(۵۰)	(۴۶)	۷۳	۹۱	۴۵	سود خالص هر سهم - ریال
(۴۱)	(۶۷۳)	(۳)	(۳۰)	۱,۶۲۳	۹۷۹	۹۴۹	سود خالص هر سهم - ریال

صورت جریان وجوه نقد

سال ۱۳۹۳	سال ۱۳۹۴		
میلیون ریال	میلیون ریال	میلیون ریال	
			فعالیت‌های عملیاتی :
۵۶۳,۴۸۷	۲۷۱,۵۱۲		جریان خالص ورود وجه نقد ناشی از فعالیت‌های عملیاتی
			بازده سرمایه‌گذارها و سود پرداختی بابت تأمین مالی :
۱۹,۲۴۷		۲۲,۴۵۳	سود دریافتی بابت سپرده سرمایه‌گذاری کوتاه مدت
۴,۷۵۳		۵	سود سهام دریافتی
(۱۸,۵۹۴)		(۱۱,۷۱۱)	سود پرداختی بابت تسهیلات مالی
(۳۷۰,۹۱۳)		(۳۵۷,۶۲۰)	سود سهام پرداختی
(۳۶۵,۵۰۷)	(۳۴۶,۸۷۳)		جریان خالص خروج وجه نقد ناشی از بازده سرمایه‌گذارها و سود پرداختی بابت تأمین مالی
			مالیات بر درآمد :
(۱۰,۰۰۲)	(۲۴۲)		مالیات بر درآمد پرداختی
			فعالیت‌های سرمایه‌گذاری :
(۷۸,۰۴۴)		(۳۵,۰۳۰)	وجه پرداختی بابت خرید دارایی‌های ثابت مشهود
-		(۱۵,۵۰۲)	وجه پرداختی بابت خرید سرمایه‌گذاری کوتاه مدت و بلند مدت
-		۳۲۱	وجه حاصل از فروش سرمایه‌گذاری های کوتاه مدت
(۷۸,۰۴۴)	(۵۰,۲۱۱)		جریان خالص خروج وجه نقد ناشی از فعالیت‌های سرمایه‌گذاری
۱۰۹,۹۳۴	(۱۲۵,۸۱۴)		جریان خالص ورود وجه نقد قبل از فعالیت‌های تأمین مالی
			فعالیت‌های تأمین مالی :
۹۱,۳۴۶		۲۳۳,۴۷۹	دریافت تسهیلات مالی
(۱۵۴,۵۲۱)		(۱۲۴,۲۲۱)	بازپرداخت اصل تسهیلات مالی دریافتی
(۶۳,۱۷۵)	۱۰۹,۲۵۸		جریان خالص خروج وجه نقد ناشی از فعالیت‌های تأمین مالی
۴۶,۷۵۹	(۱۶,۵۵۶)		خالص افزایش (کاهش) در وجه نقد
۲۴,۴۷۲	۷۱,۲۳۱		مانده وجه نقد در ابتدای سال مالی
-	۱۸		تأثیر تغییرات نرخ ارز
۷۱,۲۳۱	۵۴,۶۹۳		مانده وجه نقد در پایان سال مالی

فروش خالص

مبالغ به میلیون ریال

شرح	دوره جاری سال مالی منتهی به ۱۳۹۴/۱۲/۲۹	بودجه تعدیل شده سال مالی منتهی به ۱۳۹۴/۱۲/۲۹	دوره مشابه قبل سال مالی منتهی به ۱۳۹۳/۱۲/۲۹	افزایش (کاهش) نسبت به بودجه		افزایش (کاهش) نسبت به سال مالی قبل	
				درصد	مبلغ	درصد	مبلغ
فروش داخلی:							
خالص فروش محصولات تولیدی	۱,۰۶۴,۵۰۷	۱,۰۴۴,۱۲۷	۱,۳۱۰,۲۲۵	۲۰,۳۸۰	۲	(۲۴۵,۷۱۸)	(۱۹)
خالص درآمد حاصل از خدمات	-	-	-	-	-	-	-
جمع فروش داخلی	۱,۰۶۴,۵۰۷	۱,۰۴۴,۱۲۷	۱,۳۱۰,۲۲۵	۲۰,۳۸۰	۲	(۲۴۵,۷۱۸)	(۱۹)
فروش صادراتی:							
خالص فروش محصولات تولیدی	۹۸,۴۰۰	۱۱۶,۷۱۵	۲۸,۶۸۴	(۱۸,۳۱۵)	(۱۶)	۶۹,۷۱۶	۲۴۳
خالص درآمد حاصل از خدمات	-	-	-	-	-	-	-
جمع فروش صادراتی	۹۸,۴۰۰	۱۱۶,۷۱۵	۲۸,۶۸۴	(۱۸,۳۱۵)	(۱۶)	۶۹,۷۱۶	۲۴۳
جمع کل	۱,۱۶۲,۹۰۷	۱,۱۶۰,۸۴۲	۱,۳۳۸,۹۰۹	۲,۰۶۵	۰	(۱۷۶,۰۰۲)	(۱۳)

فروش مقداری و ریالی به تفکیک محصول

مقدار به تن / مبلغ به میلیون ریال

شرح	دوره جاری سال مالی منتهی به ۱۳۹۴/۱۲/۲۹		بودجه تعدیل شده سال مالی منتهی به ۱۳۹۴/۱۲/۲۹		دوره مشابه قبل سال مالی منتهی به ۱۳۹۳/۱۲/۲۹		افزایش (کاهش) نسبت به بودجه		افزایش (کاهش) نسبت به دوره مشابه قبل	
	مبلغ	مقدار	مبلغ	مقدار	مبلغ	مقدار	مبلغ	مقدار	مبلغ	مقدار
فروش داخلی:										
سیمان فله تیب ۱-۵۲۵	۳۴۵,۸۸۹	۳۲۵,۹۲۸	۳۴۲,۱۶۲	۳۲۰,۴۷۰	۴۱۴,۰۳۱	۴۰۷,۲۸۰	۳,۷۲۷	۵,۴۵۸	(۶۸,۱۴۲)	(۸۱,۳۵۲)
سیمان فله تیب ۲	۲۸۳,۶۴۳	۲۷۵,۶۵۱	۲۸۳,۱۲۰	۲۷۴,۰۷۰	۳۲۱,۱۱۵	۳۱۰,۰۸۹	۵۲۳	۹۴۴	(۳۷,۴۷۲)	(۳۴,۴۳۸)
سیمان کیسه تیب ۱-۵۲۵	۳۰۹,۱۰۱	۳۳۵,۵۹۶	۳۰۸,۷۶۴	۳۳۳,۶۹۶	۳۳۸,۶۶۷	۳۸۴,۲۰۲	۳۳۷	۱,۹۰۰	(۲۹,۵۶۶)	(۴۸,۶۰۶)
سیمان کیسه تیب ۲	۱۱۵,۶۷۹	۱۲۷,۳۳۲	۱۰۵,۰۵۴	۱۱۵,۲۵۴	۱۷۴,۱۳۸	۱۹۴,۷۹۵	۱۰,۶۲۵	۱۲,۰۷۸	(۵۸,۴۵۹)	(۶۷,۶۶۳)
کلینکر تیب ۱-۵۲۵	-	-	-	-	۲,۰۹۹۸	۱۳,۸۵۹	-	-	(۲۰,۹۹۸)	(۱۳,۸۵۹)
جمع فروش داخلی	۱,۰۵۴,۳۱۲	۱,۰۶۴,۵۰۷	۱,۰۳۹,۱۰۰	۱,۰۴۴,۱۲۷	۱,۲۶۸,۹۴۸	۱,۳۱۰,۲۲۵	۱۵,۲۱۲	۲۰,۳۸۰	(۲۱۴,۶۳۶)	(۲۴۵,۷۱۸)
فروش صادراتی:										
سیمان فله تیب ۱-۵۲۵	۱۷,۰۵۲	۱۶,۹۷۷	۱۶,۰۹۹	۵۵,۳۱۹	-	-	(۲۷,۰۴۷)	(۳۸,۳۴۲)	۱۷,۰۵۲	۱۶,۹۷۷
سیمان کیسه تیب ۱-۵۲۵	۲۸,۷۰۸	۳۶,۵۰۸	۱۴,۲۸۶	۱۶,۴۸۱	۲۶,۶۳۵	۲۸,۶۸۴	۱۴,۴۲۲	۲۰,۰۲۷	۲,۰۷۳	۷,۸۲۴
کلینکر تیب ۱-۵۲۵	۵۴,۷۵۱	۴۴,۹۱۵	۵۴,۷۵۱	۴۴,۹۱۵	-	-	-	-	۵۴,۷۵۱	۴۴,۹۱۵
جمع فروش صادراتی	۱۰۰,۵۱۱	۹۸,۴۰۰	۱۱۳,۱۳۶	۱۱۶,۷۱۵	۲۶,۶۳۵	۲۸,۶۸۴	(۱۲,۶۲۵)	(۱۸,۳۱۵)	۷۳,۸۷۶	۶۹,۷۱۶
جمع کل فروش	۱,۱۵۴,۸۲۳	۱,۱۶۲,۹۰۷	۱,۱۵۲,۲۳۶	۱,۱۶۰,۸۴۲	۱,۲۹۵,۵۸۴	۱,۳۳۸,۹۰۹	۲,۵۸۷	۲,۰۶۵	(۱۴۰,۷۶۱)	(۱۷۶,۰۰۲)

تولید

مقادیر به تن

محصولات	ظرفیت اسمی سالانه	دوره جاری سال مالی منتهی به ۱۳۹۴/۱۲/۲۹	بودجه تعدیل شده سال مالی منتهی به ۱۳۹۴/۱۲/۲۹	دوره مشابه قبل سال مالی منتهی به ۱۳۹۳/۱۲/۲۹	افزایش (کاهش) نسبت به					
					ظرفیت اسمی		بودجه		دوره مشابه قبل	
					مقدار	درصد	مقدار	درصد	مقدار	درصد
کلینکر: تیپ ۱-۵۲۵	۹۰۰,۰۰۰	۱,۱۵۷,۸۴۸	۱,۱۵۰,۰۱۹	۱,۲۵۶,۳۶۲	۲۹	۷,۸۲۹	۱	(۹۸,۵۱۴)	(۸)	
سیمان: تیپ ۱-۵۲۵	۵۶۱,۶۰۰	۷۰۱,۳۱۴	۷۱۲,۹۹۹	۷۸۶,۴۷۰	۲۵	۱۳۹,۷۱۴	(۲)	(۸۵,۱۵۶)	(۱۱)	
تیپ ۲	۳۷۴,۴۰۰	۴۰۰,۱۶۷	۳۸۷,۰۰۱	۴۹۷,۹۲۷	۷	۲۵,۷۶۷	۳	(۹۷,۷۶۰)	(۲۰)	
جمع سیمان	۹۳۶,۰۰۰	۱,۱۰۱,۴۸۱	۱,۱۰۰,۰۰۰	۱,۲۸۴,۳۹۷	۱۸	۱۶۵,۴۸۱	۰	(۱۸۲,۹۱۶)	(۱۴)	

وضعیت تولید کلینکر و سیمان - تن بر ساعت

واحد های تولیدی	دوره جاری سال مالی منتهی به ۱۳۹۴/۱۲/۲۹			بودجه تعدیل شده سال مالی منتهی به ۱۳۹۴/۱۲/۲۹			دوره مشابه قبل سال مالی منتهی به ۱۳۹۳/۱۲/۲۹			افزایش (کاهش) نسبت به بودجه			افزایش (کاهش) نسبت به سال قبل		
	ساعات کارکرد	تولید - تن	تن بر ساعت	ساعات کارکرد	تولید - تن	تن بر ساعت	ساعات کارکرد	تولید - تن	تن بر ساعت	ساعات کارکرد	تولید - تن	تن بر ساعت	ساعات کارکرد	تولید - تن	تن بر ساعت
کوره	۸,۱۴۴	۱,۱۵۷,۸۴۸	۱۴۲	۸,۰۴۰	۱,۱۵۰,۰۱۹	۱۴۳	۸,۲۹۴	۱,۲۵۶,۳۶۲	۱۵۱	۷,۸۲۹	(۱)	۱۰۴	(۱۵۰)	(۹۸,۵۱۴)	(۹)
آسیاهای سیمان	۸,۷۷۰	۱,۱۰۱,۴۸۱	۱۲۶	۹,۱۶۷	۱,۱۰۰,۰۰۰	۱۲۰	۱۰,۶۲۷	۱,۲۸۴,۳۹۷	۱۲۱	۱,۴۸۱	(۳۹۷)	۶	(۱,۸۵۷)	(۱۸۲,۹۱۶)	۵

ساعات کارکرد و توقفات ماشین آلات تولیدی

نام مراکز تولیدی	تعداد شیفتهای کاری	دوره جاری سال مالی منتهی به ۱۳۹۴/۱۲/۲۹		بودجه تعدیل شده سال مالی منتهی به ۱۳۹۴/۱۲/۲۹		دوره مشابه قبل سال مالی منتهی به ۱۳۹۳/۱۲/۲۹		افزایش (کاهش) نسبت به	
		کارکرد	توقفات	کارکرد	توقفات	کارکرد	توقفات	بودجه	دوره مشابه قبل
		ساعات	ساعات	ساعات	ساعات	ساعات	ساعات	ساعات	ساعات
سنگ شکن	۲	۲,۴۷۵		۳,۰۳۵		۲,۵۱۲		(۵۶۰)	(۳۷)
آسیای مواد خام	۳	۶,۸۹۰		۸,۶۵۷		۷,۰۶۸		(۱,۷۶۷)	(۱۷۸)
کوره	۳	۸,۱۴۴	۶۱۶	۸,۰۴۰	۷۲۰	۸,۲۹۴	۴۶۶	۱۰۴	(۱۰۴)
آسیاهای سیمان	۲	۸,۷۷۰		۹,۱۶۷		۱۰,۶۲۷		(۳۹۷)	(۱,۸۵۷)
بارگیرخانه پاکتی	۲	۸,۵۹۱		۸,۰۸۴		۹,۱۱۰		۵۰۷	(۵۱۹)

بهای تمام شده کالای فروش رفته

مبالغ به میلیون ریال

شرح	دوره جاری سال مالی منتهی به ۱۳۹۴/۱۲/۲۹	بودجه تعدیل شده سال مالی منتهی به ۱۳۹۴/۱۲/۲۹	دوره مشابه قبل سال مالی منتهی به ۱۳۹۳/۱۲/۲۹	افزایش (کاهش) نسبت به بودجه		افزایش (کاهش) نسبت به سال گذشته	
				درصد	مبلغ	درصد	مبلغ
مواد اولیه مصرف شده	۲۱۳,۴۵۱	۱۹۵,۶۲۲	۲۳۵,۴۴۰	۹	۱۷,۸۲۹	(۹)	(۲۱,۹۸۹)
دستمزد مستقیم تولید	۳۷,۷۲۰	۳۷,۹۳۸	۳۳,۶۳۵	(۱)	(۲۱۸)	۱۲	۴,۰۸۵
سربار تولید	۵۷۸,۳۸۷	۵۹۵,۶۵۱	۵۰۴,۱۸۱	(۳)	(۱۷,۲۶۴)	۱۵	۷۴,۲۰۶
هزینه های تولید	۸۲۹,۵۵۸	۸۲۹,۲۱۱	۷۷۳,۲۵۶	۰	۳۴۷	۷	۵۶,۳۰۲
کالای در جریان ساخت اول دوره	۱۰۲,۴۰۲	۱۰۲,۴۰۲	۶۹,۱۴۵	-	-	۴۸	۳۳,۲۵۷
کالای در جریان ساخت پایان دوره	(۱۷۹,۷۹۹)	(۱۷۵,۶۷۴)	(۱۰۲,۴۰۳)	۲	(۴,۱۲۵)	۷۶	(۷۷,۳۹۶)
بهای تمام شده کالای ساخته شده	۷۵۲,۱۶۱	۷۵۵,۹۳۹	۷۳۹,۹۹۸	(۰)	(۳,۷۷۸)	۲	۱۲,۱۶۳
موجودی کالای ساخته شده اول دوره	۸,۷۵۸	۸,۷۵۸	۳,۷۷۸	-	-	۱۳۲	۴,۹۸۰
محصول اهدایی و مصرف داخلی	(۷۲)	(۳۰۳)	(۱۴۸)	(۷۶)	۲۳۱	(۵۱)	۷۶
بهای تمام شده سیمان و کلینکر ضایعاتی (فروش)	(۲۳۹)	-	-	۱۰۰	(۲۳۹)	۱۰۰	(۲۳۹)
موجودی کالای ساخته شده پایان دوره	(۱۰,۹۶۷)	(۱۱,۸۲۴)	(۸,۷۵۸)	(۷)	۸۵۷	۲۵	(۲,۲۰۹)
بهای تمام شده کالای فروش رفته	۷۴۹,۶۴۱	۷۵۲,۵۷۰	۷۳۴,۸۷۰	(۰)	(۲,۹۲۹)	۲	۱۴,۷۷۱

مصرف مواد اولیه

مقادیر به تن - مبالغ به میلیون ریال

شرح	واحد سنجش	دوره جاری سال مالی منتهی به ۱۳۹۴/۱۲/۲۹		بودجه تعدیل شده سال مالی منتهی به ۱۳۹۴/۱۲/۲۹		دوره مشابه قبل سال مالی منتهی به ۱۳۹۳/۱۲/۲۹		افزایش (کاهش) نسبت به بودجه		افزایش (کاهش) نسبت به دوره مشابه قبل	
		مبلغ	مقدار	مبلغ	مقدار	مبلغ	مقدار	مبلغ	مقدار	مبلغ	مقدار
مارل آهکی	تن	۵۳,۲۵۱	۱,۰۷۳,۶۹۱	۴۱,۸۱۳	۱,۰۳۳,۷۶۴	۵۱,۳۷۴	۱,۲۲۸,۱۴۵	۱۱,۴۳۸	۳۹,۹۲۷	۱,۸۷۷	(۱۵۴,۴۵۴)
خاک رس	تن	۱,۵۶۱	۴۱,۱۴۳	۱,۵۳۳	۵۲,۸۱۹	۲,۷۹۲	۱۰۳,۳۳۸	۲۸	(۱۱,۶۷۶)	(۱,۲۳۱)	(۶۲,۱۹۵)
سنگ سیلیس	تن	۲۳,۱۶۷	۱۲۸,۵۲۵	۲۶,۰۰۸	۱۴۱,۶۳۵	۲۸,۳۶۰	۱۴۹,۶۳۴	(۲,۸۴۱)	(۱۳,۱۱۰)	(۵,۱۹۳)	(۲۱,۱۰۹)
سنگ آهن	تن	۱۰,۰۳۷	۱۷,۹۸۴	۱۰,۱۴۶	۱۷,۸۱۵	۸,۹۰۲	۱۵,۴۲۵	(۱۰۹)	۱۶۹	۱,۱۳۵	۲,۵۵۹
سنگ گچ	تن	۷,۷۴۰	۴۰,۹۵۴	۶,۷۲۹	۴۰,۰۸۷	۸,۴۴۸	۴۹,۸۸۹	۱,۰۱۱	۸۶۷	(۷۰۸)	(۸,۹۳۵)
سنگ آهک	تن	۳۶,۰۰۱	۶۳۵,۴۵۹	۳۱,۶۱۲	۶۸۵,۲۳۶	۳۰,۰۷۶	۵۳۲,۸۹۶	۴,۳۸۹	(۴۹,۷۷۷)	۵,۹۲۵	۱۰۲,۵۶۳
سرباره ذوب آهن	تن	۱۵,۵۲۵	۳۷,۷۰۱	۱۵,۸۶۶	۳۸,۵۲۹	۱۷,۰۴۴	۴۱,۳۹۰	(۳۴۱)	(۸۲۸)	(۱,۵۱۹)	(۳,۶۸۹)
سرباره فولاد	تن	۸,۹۶۳	۱۵,۱۸۰	۷,۴۰۳	۱۲,۵۴۷	۱۱,۲۳۶	۱۹,۰۴۷	۱,۵۶۰	۲,۶۳۳	(۲,۲۷۳)	(۳,۸۶۷)
پاکت AD STAR	تخته	۵۴,۸۸۶	۸,۶۱۲,۸۱۶	۵۴,۵۱۲	۸,۴۴۸,۴۸۱	۷۷,۲۰۸	۱۰,۶۶۷,۶۵۹	۳۷۴	۱۶۴,۳۳۵	(۲۲,۳۲۲)	(۲,۰۵۴,۸۴۳)
پاکت جامبوگ	تخته	۲,۳۲۰	۹,۹۸۱	-	-	-	-	۲,۳۲۰	۹,۹۸۱	۲,۳۲۰	۹,۹۸۱
جمع		۲۱۳,۴۵۱		۱۹۵,۶۲۲		۲۳۵,۴۴۰		۱۷,۸۲۹		(۲۱,۹۸۹)	

دستمزد مستقیم

مبالغ به میلیون ریال

شرح	دوره جاری سال مالی منتهی به ۱۳۹۴/۱۲/۲۹	بودجه تعدیل شده سال مالی منتهی به ۱۳۹۴/۱۲/۲۹	دوره مشابه قبل سال مالی منتهی به ۱۳۹۳/۱۲/۲۹	افزایش (کاهش) نسبت به بودجه		افزایش (کاهش) نسبت به سال گذشته	
				درصد	مبلغ	درصد	مبلغ
حقوق و دستمزد ثابت	۱۱,۹۸۵	۱۲,۱۲۴	۱۰,۸۰۷	(۱)	۱,۱۷۸	۱۱	
اضافه کاری	۴,۲۴۳	۴,۴۰۹	۳,۴۰۹	(۴)	۸۳۴	۲۴	
عیدی و پاداش	۸,۸۳۳	۸,۷۶۳	۸,۱۱۸	۱	۷۱۵	۹	
مزایای پایان خدمت و بازخرید مرخصی	۲,۰۶۹	۲,۰۱۷	۲,۱۹۰	۳	(۱۲۱)	(۶)	
بیمه تامین اجتماعی	۳,۶۲۲	۳,۶۹۰	۳,۱۱۸	(۲)	۵۰۴	۱۶	
سایر مزایای کارکنان	۱,۵۹۸	۱,۴۶۱	۱,۵۴۴	۹	۵۴	۳	
حقوق و دستمزد و مزایای غیر کارکنان	۵,۳۷۰	۵,۴۷۴	۴,۴۴۹	(۲)	۹۲۱	۲۱	
جمع	۳۷,۷۲۰	۳۷,۹۳۸	۳۳,۶۳۵	(۱)	۴,۰۸۵	۱۲	

سربار تولید

مبالغ به میلیون ریال

شرح	دوره جاری سال مالی منتهی به ۱۳۹۴/۱۲/۲۹	بودجه تعدیل شده سال مالی منتهی به ۱۳۹۴/۱۲/۲۹	دوره مشابه قبل سال مالی منتهی به ۱۳۹۳/۱۲/۲۹	افزایش (کاهش) نسبت به بودجه		افزایش (کاهش) نسبت به دوره مشابه سال قبل	
				درصد	مبلغ	درصد	مبلغ
حقوق و دستمزد ثابت	۶۲,۱۳۱	۶۲,۶۹۹	۴۸,۰۵۹	(۱)	۱۴,۰۷۲	۲۹	
اضافه کاری	۸,۵۴۵	۸,۶۰۷	۶,۴۱۶	(۱)	۲,۱۲۹	۳۳	
عیدی و پاداش	۳۵,۷۲۱	۳۳,۶۶۴	۳۰,۶۳۲	۶	۵,۰۸۹	۱۷	
مزایای پایان خدمت و بازخرید مرخصی	۸,۰۰۵	۷,۸۱۸	۷,۴۶۶	۲	۵۳۹	۷	
بیمه تامین اجتماعی	۱۲,۲۵۷	۱۲,۲۳۷	۹,۵۸۰	۰	۲,۶۷۷	۲۸	
سایر مزایای کارکنان	۴۰,۹۳۱	۳۷,۸۴۷	۳۳,۰۴۹	۸	۷,۸۸۲	۲۴	
حقوق و دستمزد و مزایای غیر کارکنان	۲۸,۳۰۷	۲۷,۳۴۹	۲۲,۵۸۷	۴	۵,۷۲۰	۲۵	
سوخت مصرفی (گاز و مازوت)	۱۵۴,۴۴۲	۱۵۲,۵۹۴	۱۳۳,۵۲۸	۱	۲۰,۹۱۴	۱۶	
برق مصرفی	۸۳,۵۱۶	۸۳,۹۴۳	۷۴,۲۵۰	(۱)	۹,۲۶۶	۱۲	
مواد نسوز	۱۵,۵۸۳	۱۵,۳۶۵	۱۲,۰۰۷	۱	۳,۵۷۶	۳۰	
مواد سایشی	۶,۸۹۶	۳,۱۱۳	۶۵۲	۱۲۲	۶,۲۴۴	۹۵۸	
تعمیر و نگهداری دارایی ها	۴۲,۳۵۹	۴۱,۰۸۸	۴۱,۰۷۱	۳	۱,۲۷۱	۳	
استهلاک دارایی های ثابت	۹۰,۶۸۰	۹۴,۹۸۹	۸۳,۳۰۸	(۵)	۷,۳۷۲	۹	
حق بیمه و عوارض	۶,۱۶۳	۵,۹۱۸	۵,۸۴۹	۴	۳۱۴	۵	
اجاره ماشین آلات و کرایه حمل و باربری	۲۳,۶۸۲	۲۶,۵۸۲	۲۵,۷۰۵	(۱۱)	(۲,۰۲۳)	(۸)	
سایر اقلام	۲,۸۵۴	۱۰,۸۰۶	۱۵,۷۸۴	(۷۴)	(۱۲,۹۳۰)	(۸۲)	
جمع	۶۲۲,۰۷۲	۶۲۴,۶۱۹	۵۴۹,۹۴۳	(۰)	(۲,۵۴۷)	۱۳	
سربار تسهیمی به دواير اداري و عمومي	(۳۰,۲۰۴)	(۲۸,۹۶۸)	(۲۲,۸۸۱)	۴	(۷,۳۲۳)	۳۲	
سربار تسهیمی به دارایی در جریان تکمیل	(۱,۹۲۰)	-	-	۱۰۰	(۱,۹۲۰)	۱۰۰	
سربار تسهیمی به معدن	(۱۱,۵۶۱)	-	(۲۲,۸۸۱)	(۱۰۰)	(۱۱,۳۲۰)	(۴۹)	
جمع سربار تولید	۵۷۸,۳۸۷	۵۹۵,۶۵۱	۵۰۴,۱۸۱	(۳)	۷۴,۲۰۶	۱۵	

موجودی ها

مبالغ به میلیون ریال

دوره مشابه قبل سال مالی منتهی به ۱۳۹۳/۱۲/۲۹		بودجه تعدیل شده سال مالی منتهی به ۱۳۹۴/۱۲/۲۹		دوره جاری سال مالی منتهی به ۱۳۹۴/۱۲/۲۹		واحد سنجش مقدار	شرح
مبلغ	مقدار	مبلغ	مقدار	مبلغ	مقدار		
۴۲,۶۳۰	۱۱۱,۱۵۰	۹۶,۵۲۰	۲۲۷,۳۷۷	۹۶,۵۲۰	۲۲۷,۳۷۷	تن	کالای در جریان ساخت اول دوره : کلینکر تیپ ۱- ۵۲۵
۲۰,۳۶۷	۲۹,۹۶۰	-	-	-	-	تن	کلینکر تیپ ۲ و ۵ خریداری شده
۳,۵۳۸	۴۴,۲۵۰	۱,۷۷۷	۲۰,۴۹۲	۱,۷۷۷	۲۰,۴۹۲	تن	مخلوط تیپ ۱- ۵۲۵
۲,۰۴۴	۱۶,۲۸۱	۲,۲۷۶	۱۶,۷۳۱	۲,۲۷۶	۱۶,۷۳۱	تن	مواد خام تیپ ۱- ۵۲۵
-	-	۱,۲۱۱	۱۰,۸۷۳	۱,۲۱۱	۱۰,۸۷۳	تن	سنگ آهک دانه بندی شده
۵۶۶	۵,۱۰۵	۶۱۸	۳,۲۶۸	۶۱۸	۳,۲۶۸	تن	سنگ گچ دانه بندی شده
۶۹,۱۴۵		۱۰۲,۴۰۲		۱۰۲,۴۰۲			جمع
۹۶,۵۲۱	۲۲۷,۳۷۸	۱۶۹,۹۸۵	۳۳۴,۳۵۸	۱۷۳,۷۱۹	۳۴۴,۵۳۷	تن	کالای در جریان ساخت پایان دوره : کلینکر تیپ ۱- ۵۲۵
۱,۷۷۷	۲۰,۴۹۲	۲,۴۴۸	۲۵,۰۰۰	۲,۴۶۹	۲۵,۹۵۳	تن	مخلوط تیپ ۱- ۵۲۵
۲,۲۷۶	۱۶,۷۳۱	۲,۳۹۹	۱۵,۰۰۰	۲,۵۷۴	۱۶,۵۰۶	تن	مواد خام تیپ ۱- ۵۲۵
۱,۲۱۱	۱۰,۸۷۳	۳۰۱	۳,۰۰۰	۵۸۳	۶,۰۶۱	تن	سنگ آهک دانه بندی شده
۶۱۸	۳,۲۶۸	۵۴۱	۳,۰۰۰	۴۵۴	۲,۶۴۴	تن	سنگ گچ دانه بندی شده
۱۰۲,۴۰۳		۱۷۵,۶۷۴		۱۷۹,۷۹۹			جمع
۹۵۷	۲,۲۶۶	۴,۳۹۱	۹,۱۵۹	۴,۳۹۱	۹,۱۵۹	تن	کالای ساخته شده اول دوره : سیمان تیپ ۱- ۵۲۵
۲,۸۲۱	۶,۱۱۳	۴,۳۶۷	۸,۷۷۷	۴,۳۶۷	۸,۷۷۷	تن	سیمان تیپ ۲
۳,۷۷۸		۸,۷۵۸		۸,۷۵۸			جمع
۴,۳۹۱	۹,۱۵۹	۷,۴۳۰	۱۲,۸۴۷	۵,۴۹۲	۹,۵۸۵	تن	کالای ساخته شده پایان دوره : سیمان تیپ ۱- ۵۲۵
۴,۳۶۷	۸,۷۷۷	۴,۳۹۴	۷,۶۰۳	۵,۴۷۵	۹,۶۱۱	تن	سیمان تیپ ۲
۸,۷۵۸		۱۱,۸۲۴		۱۰,۹۶۷			جمع

هزینه‌های اداری، عمومی و تشکیلاتی

مبالغ به میلیون ریال

شرح	دوره جاری		بودجه تعدیل		دوره مشابه قبل		افزایش (کاهش)	
	سال مالی منتهی به ۱۳۹۴/۱۲/۲۹	به ۱۳۹۴/۱۲/۲۹	شده سال مالی منتهی به ۱۳۹۴/۱۲/۲۹	به ۱۳۹۴/۱۲/۲۹	سال مالی منتهی به ۱۳۹۳/۱۲/۲۹	به ۱۳۹۳/۱۲/۲۹	نسبت به بودجه	نسبت به سال قبل
	درصد	مبلغ	درصد	مبلغ	درصد	مبلغ	درصد	مبلغ
حقوق ثابت		۶,۵۳۷		۶,۴۷۵		۵,۲۳۷		۶۲
اضافه کاری		۵۴۴		۵۵۰		۴۴۰	(۱)	(۶)
عیدی و پاداش		۳,۹۳۰		۳,۸۹۵		۳,۱۸۱		۳۵
مزایای پایان خدمت و بازخرید مرخصی		۱,۳۰۱		۱,۰۲۶		۸۴۸	۲۷	۲۷۵
بیمه تامین اجتماعی		۱,۲۲۵		۱,۲۴۲		۹۵۳	(۱)	(۱۷)
سایر مزایای کارکنان		۱,۸۲۶		۱,۳۲۲		۱,۴۹۶	۳۸	۵۰۴
استهلاک		۶۸۶		۶۷۰		۶۷۸	۲	۱۶
حسابرسی		۱,۵۶۶		۱,۴۰۰		۱,۲۲۶	۱۲	۱۶۶
پذیرائی و تشریفات		۱,۹۶۳		۲,۰۷۶		۱,۳۸۳	(۵)	(۱۱۳)
کمکهای بلاعوض		۲۸۵		۳۵۰		۱۷۳	(۱۹)	(۶۵)
حق حضور و پاداش هیات مدیره		۱,۷۷۶		۱,۷۶۹		۱,۴۸۲	۰	۷
هزینه کارمزد بانکی		۲۹۱		۳۲۳		۳۳۴	(۱۰)	(۴۳)
سایر هزینه‌ها		۸,۵۳۵		۶,۷۷۰		۶,۶۲۵	۲۶	۱,۷۶۵
جمع		۳۰,۴۶۵		۲۷,۸۶۸		۲۴,۰۵۶	۹	۲,۵۹۷
سهم دواير اداری از سربار عمومی		۱۳,۵۹۲		۱۳,۳۲۵		۱۴,۱۸۶	۲	۲۶۷
جمع هزینه‌های اداری، عمومی و تشکیلاتی		۴۴,۰۵۷		۴۱,۱۹۳		۳۸,۲۴۲	۷	۲,۸۶۴

هزینه‌های توزیع و فروش

مبالغ به میلیون ریال

شرح	دوره جاری سال مالی منتهی به ۱۳۹۴/۱۲/۲۹	بودجه تعدیل شده سال مالی منتهی به ۱۳۹۴/۱۲/۲۹	دوره مشابه قبل سال مالی منتهی به ۱۳۹۳/۱۲/۲۹	افزایش (کاهش) نسبت به بودجه		افزایش (کاهش) نسبت به سال قبل	
				مبلغ	درصد	مبلغ	درصد
حقوق ثابت	۲,۸۶۴	۲,۸۸۷	۲,۲۷۱	(۲۳)	(۱)	۵۹۳	۲۶
اضافه کاری	۲۸۱	۲۹۹	۲۶۶	(۱۸)	(۶)	۱۵	۶
عیدی و پاداش	۱,۹۹۳	۱,۹۶۹	۱,۷۱۷	۲۴	۱	۲۷۶	۱۶
مزایای پایان خدمت و بازخرید مرخصی	۴۱۳	۴۳۱	۳۸۵	(۱۸)	(۴)	۲۸	۷
بیمه تامین اجتماعی	۵۶۱	۵۶۵	۴۷۳	(۴)	(۱)	۸۸	۱۹
سایر مزایای کارکنان	۵۶۹	۵۲۶	۵۶۲	۴۳	۸	۷	۱
هزینه های ترویج فروش داخلی و صادراتی	۲۷,۷۲۰	۳۲,۸۴۳	۳,۷۹۱	(۵,۱۲۳)	(۱۶)	۲۳,۹۲۹	۶۳۱
استهلاک	۴,۳۸۲	۴,۳۸۳	۴,۱۲۵	(۱)	(۰)	۲۵۷	۶
سایر هزینه‌ها	۸۵۳	۹۷۲	۱,۲۷۱	(۱۱۹)	(۱۲)	(۴۱۸)	(۳۳)
جمع	۳۹,۶۳۶	۴۴,۸۷۵	۱۴,۸۶۱	(۵,۲۳۹)	(۱۲)	۲۴,۷۷۵	۱۶۷
سهم دواير توزیع و فروش از سربار عمومی	۱۶,۶۱۲	۱۵,۶۴۳	۸,۶۹۵	۹۶۹	۶	۷,۹۱۷	۹۱
سهم دارایی در جریان تکمیل	(۳,۴۶۳)	-	-	(۳,۴۶۳)	۱۰۰	(۳,۴۶۳)	۱۰۰
جمع هزینه‌های توزیع و فروش	۵۲,۷۸۵	۶۰,۵۱۸	۲۳,۵۵۶	(۷,۷۳۳)	(۱۳)	۲۹,۲۲۹	۱۲۴

سایر درآمدها و هزینه‌های عملیاتی

مبالغ به میلیون ریال

افزایش (کاهش) نسبت به				دوره مشابه قبل سال مالی منتهی به ۱۳۹۳/۱۲/۲۹	بودجه تعدیل شده سال مالی منتهی به ۱۳۹۴/۱۲/۲۹	دوره جاری سال مالی منتهی به ۱۳۹۴/۱۲/۲۹	شرح
دوره مشابه قبل		بودجه					
درصد	مبلغ	درصد	مبلغ				
							درآمدهای عملیاتی :
۱۰۰	۲,۱۲۳	-	-	-	۲,۱۲۳	۲,۱۲۳	اصلاح ذخیره یک در هزار فروش سهم اتاق بازرگانی
۱۰۰	۱۸	۱۰۰	۱۸	-	-	۱۸	سود تسعیر ارز
(۱۰۰)	(۱,۳۸۰)	-	-	۱,۳۸۰	-	-	قطعات یدکی دریافتی به صورت رایگان
(۱۰۰)	(۴۶۳)	(۱۰۰)	(۱)	۴۶۳	۱	-	سایر
۱۶	۲۹۸	۱	۱۷	۱,۸۴۳	۲,۱۲۴	۲,۱۴۱	جمع درآمدهای عملیاتی
							هزینه‌های عملیاتی :
(۱۰۰)	۱۰	(۱۰۰)	۳۸۹	(۱۰)	(۳۸۹)	-	زیان حاصل از تسعیر دارائیه‌ها و بدهی‌های ارزی عملیاتی
۱۰۰	(۷۰۲)	۶,۹۲۰	(۶۹۲)	(۱۰)	(۱۰)	(۷۰۲)	سایر
۶,۹۲۰	(۶۹۲)	۷۶	(۳۰۳)	(۱۰)	(۳۹۹)	(۷۰۲)	جمع هزینه‌های عملیاتی
(۲۱)	(۳۹۴)	(۱۷)	(۲۸۶)	۱,۸۳۳	۱,۷۲۵	۱,۴۳۹	خالص سایر درآمدها و هزینه‌های عملیاتی

سایر درآمدها و هزینه‌های غیر عملیاتی

مبالغ به میلیون ریال

مبلغ افزایش (کاهش) نسبت به				دوره مشابه قبل سال مالی منتهی به ۱۳۹۳/۱۲/۲۹	بودجه تعدیل شده سال مالی منتهی به ۱۳۹۴/۱۲/۲۹	دوره جاری سال مالی منتهی به ۱۳۹۴/۱۲/۲۹	شرح
دوره مشابه قبل		بودجه					
درصد	مبلغ	درصد	مبلغ				
							درآمدهای غیر عملیاتی :
۱۶	۳,۱۳۴	۴	۹۲۶	۱۹,۳۱۹	۲۱,۵۲۷	۲۲,۴۵۳	سود حاصل از سپرده‌های بانکی
۲	۳۳۲	-	-	۲۱,۵۶۰	۲۱,۸۹۲	۲۱,۸۹۲	سود سهام حاصل از سرمایه گذاری در سایر شرکتها
(۱۰۰)	(۲۰۱)	-	-	۲۰۱	-	-	سود حاصل از تسعیر ارز
۱۰۰	۴۶	۴۷۵	۳۸	-	۸	۴۶	سایر
۸	۳,۳۱۱	۲	۹۶۴	۴۱,۰۸۰	۴۳,۴۲۷	۴۴,۳۹۱	جمع درآمدهای غیر عملیاتی
							هزینه‌های غیر عملیاتی :
۱۰۰	(۸,۸۱۰)	۱۰۰	(۸,۸۱۰)	-	-	(۸,۸۱۰)	زیان حاصل از کاهش ارزش سرمایه گذاری در سهام سایر شرکتها
۱۰۰	(۲,۹۶۰)	۱۰۰	(۲,۹۶۰)	-	-	(۲,۹۶۰)	خالص مالیات عملکرد سال های ۱۳۸۷ و ۱۳۹۳
۱۰۰	(۱۹۰)	۱۰۰	(۱۹۰)	-	-	(۱۹۰)	زیان تسعیر ارز
۱۰۰	(۱۲۵)	۱۰۰	(۱۲۵)	-	-	(۱۲۵)	زیان حاصل از فروش سهام
(۳۹)	۱۶	۱۰۰	(۲۵)	(۴۱)	-	(۲۵)	زیان حاصل از خروج ارزش دفتری دارائیه‌های معدوم شده
(۱۰۰)	۲۰۷	(۱۰۰)	۲۲	(۲۰۷)	(۲۲)	-	سایر
۴,۷۸۳	(۱۱,۸۶۲)	۵۴,۹۴۵	(۱۲,۰۸۸)	(۲۴۸)	(۲۲)	(۱۲,۱۱۰)	جمع هزینه‌های غیر عملیاتی
(۲۱)	(۸,۵۵۱)	(۲۶)	(۱۱,۱۲۴)	۴۰,۸۳۲	۴۳,۴۰۵	۳۲,۲۸۱	خالص سایر درآمدها و هزینه‌های غیر عملیاتی

هزینه های مالی

مبالغ به میلیون ریال

افزایش (کاهش) نسبت به		دوره مشابه قبل		بوجه تعدیل	دوره جاری	شرح	
دوره مشابه قبل		بودجه		سال مالی منتهی	سال مالی منتهی		
درصد	مبلغ	درصد	مبلغ	۱۳۹۳/۱۲/۲۹	۱۳۹۴/۱۲/۲۹		
(۶)	(۹۳۴)	۲۳	۲,۷۰۰	۱۵,۲۶۰	۱۱,۶۲۶	۱۴,۳۲۶	تسهیلات سرمایه در گردش
(۱۰۰)	(۶)	-	-	۶	-	-	سایر هزینه های مالی
(۶)	(۹۴۰)	۲۳	۲,۷۰۰	۱۵,۲۶۶	۱۱,۶۲۶	۱۴,۳۲۶	جمع هزینه های مالی

تسهیلات مالی

مبالغ به میلیون ریال

جمع	تسهیلات ریالی				شرح
	یارانه انرژی	سرمایه در گردش			
		بانک ملی	بانک ملت	بانک صنعت و معدن	
۶۶,۲۳۲	۲۷,۳۵۹	۲۷,۳۷۳	۶,۶۷۱	۴,۸۲۹	مانده اول دوره
۲۳۳,۴۷۹	-	۱۵۵,۲۲۴	-	۷۸,۲۵۵	افزایش طی دوره :
۱۴,۱۱۲	-	۹,۶۵۹	-	۴,۴۵۳	دریافت تسهیلات
۱۴,۱۰۸	-	۷,۶۲۲	۲۱۴	۶,۲۷۲	سود تضمین شده سال مالی
(۱۲۴,۲۲۱)	-	(۹۶,۹۷۶)	(۶,۵۸۸)	(۲۰,۶۵۷)	تعهدات سود تضمین شده سنوات آتی
(۱۱,۷۱۱)	-	(۷,۵۴۲)	(۲۹۷)	(۳,۸۷۲)	کاهش طی دوره :
۱۹۱,۹۹۹	۲۷,۳۵۹	۹۵,۳۶۰	-	۶۹,۲۸۰	بازپرداخت اصل اقساط
(۱۳,۸۹۴)	-	(۷,۶۲۲)	-	(۶,۲۷۲)	پرداخت سود تضمین شده اقساط
۱۷۸,۱۰۵	۲۷,۳۵۹	۸۷,۷۳۸	-	۶۳,۰۰۸	مانده پایان دوره
					تعهدات سود تضمین شده سنوات آتی
					حصه کوتاه مدت

سرمایه گذاری ها

ارزش سرمایه گذاری			۱۳۹۴/۱۲/۲۹		تعداد		شرکت سرمایه پذیر
افزایش (کاهش)	ارزش روز سهام	قیمت هر سهم در ۹۴/۱۲/۲۹	مبلغ	تعداد	درصد تملک	کل سهام شرکت	
۶	۱۴	۱۳,۹۸۶	۸	۱,۰۰۰	۰.۰۰	۵۵,۰۰۰,۰۰۰	سیمان بهبهان
۰	۳,۸۴۴	۲,۰۰۴	۳,۸۴۴	۱,۹۱۷,۷۶۱	۰.۸۳	۲۳۰,۰۰۰,۰۰۰	سیمان خزر
۱,۰۵۴	۱,۸۹۲	۸,۷۸۷	۸۳۸	۲۱۵,۳۷۱	۰.۴۳	۵۰,۰۰۰,۰۰۰	سیمان فارس
(۱)	۰	۳,۳۲۵	۱	۱۳۵	۰.۰۰	۶۵۰,۰۰۰,۰۰۰	سیمان خوزستان
(۳)	۳	۲,۸۳۶	۶	۱,۰۰۰	۰.۰۰	۳۰۰,۰۰۰,۰۰۰	صنایع سیمان غرب
۴۸	۶۸	۱۷,۳۵۰	۲۰	۳,۹۰۲	۰.۰۱	۵۰,۰۰۰,۰۰۰	سیمان سفید نی ریز
۰	۴۶,۸۳۸	۲,۴۳۳	۴۶,۸۳۸	۱۹,۲۵۱,۳۱۹	۳.۵۰	۵۵۰,۰۰۰,۰۰۰	سیمان صوفیان
۱۸,۳۲۷	۳۹,۶۹۶	۱۴,۴۳۵	۲۱,۳۶۹	۲,۷۵۰,۰۰۰	۱.۰۰	۲۷۳,۹۹۶,۰۰۰	سیمان مازندران
۰	۱۲,۰۹۹	۱,۰۰۰	۱۲,۰۹۹	۱۲,۸۴۸,۸۴۷	۰.۵۰	۲,۵۷۰,۰۰۰,۰۰۰	سیمان آبیک
۰	۱۵,۵۰۰	۱,۰۰۰	۱۵,۵۰۰	۹,۰۰۰,۰۰۰	۱.۰۰	۹۰۰,۰۰۰,۰۰۰	ارجان صنعت فارس و خوزستان
۰	۱,۰۰۷	۱,۰۰۰	۱,۰۰۷	۱,۰۰۷,۰۳۷	۰.۷۲	۱۴۰,۰۰۰,۰۰۰	توسعه صادرات صنعت سیمان
۰	۲	۱,۰۰۰	۲	۲,۵۰۰	۰.۲۵	۱,۰۰۰,۰۰۰	نوآوران صنعت سبز
۰	۱	۱,۰۰۰	۱	۱,۰۰۲	۱.۰۰	۱۰۰,۰۰۰	مدیریت صنایع پارس اقدام
۰	۱	۱,۰۰۰	۱	۱,۰۵۳	-	-	سایر شرکتها
۱۹,۴۳۲	۱۲۰,۹۶۶		۱۰۱,۵۳۴	۴۷,۰۰۰,۹۲۷		۵,۷۷۰,۰۹۶,۰۰۰	جمع

متوسط روند مصرف عوامل عمده برای تولید یک تن سیمان/کلینکر

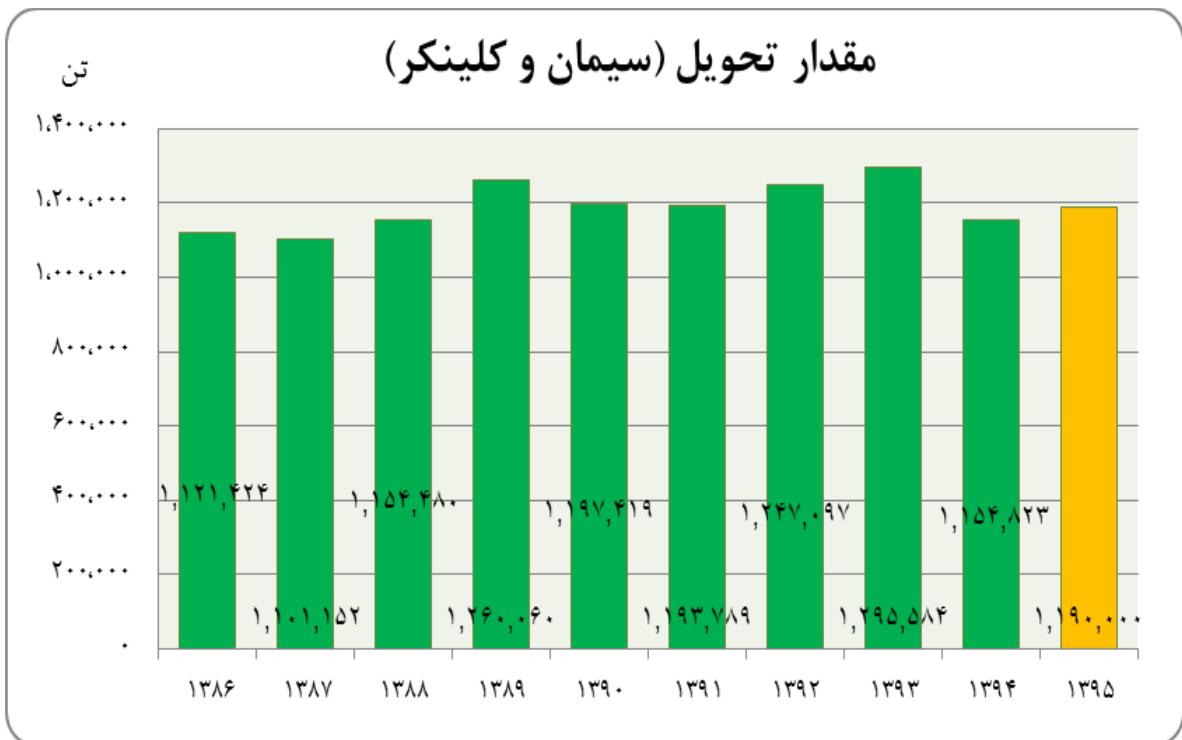
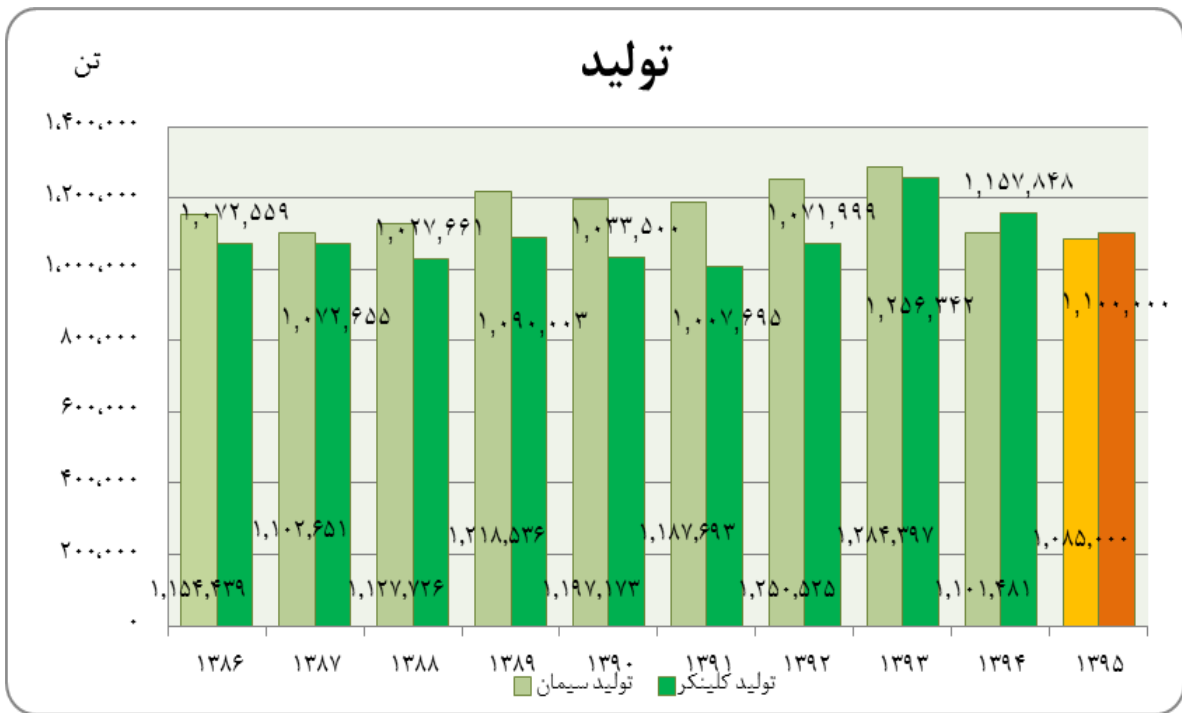
افزایش (کاهش) نسبت به		دوره مشابه قبل		بودجه تعدیل شده		دوره جاری		واحد	شرح
دوره مشابه قبل		بودجه		سال مالی منتهی به ۱۳۹۳/۱۲/۲۹	سال مالی منتهی به ۱۳۹۴/۱۲/۲۹	سال مالی منتهی به ۱۳۹۴/۱۲/۲۹	سال مالی منتهی به ۱۳۹۴/۱۲/۲۹		
درصد	مقدار	درصد	مقدار						
(۲)	(۲)	(۲)	(۲)	۱۱۲	۱۱۲	۱۱۰	۱۱۰	کیلووات	برق مصرفی (سیمان)
۶	۵	۱	۱	۷۷	۸۱	۸۲	۸۲	مترمکعب	گاز مصرفی (کلینکر)
-	-	-	-	۱۳	۱۳	۱۳	۱۳	لیتر	مازوت مصرفی (کلینکر)
۱۷	۵	-	-	۳۰	۳۵	۳۵	۳۵	گرم	گلوله مصرفی (سیمان)
(۲۸)	(۹۸)	(۴۳)	(۱۹۳)	۳۵۵	۴۵۰	۲۵۷	۲۵۷	گرم	آجر نسوز مصرفی (کلینکر)
(۸)	(۹۷)	۱	۱۲	۱,۲۴۷	۱,۱۳۹	۱,۱۵۱	۱,۱۵۱	کیلوگرم	تولید نفر ساعت (کلینکر)
(۱۴)	(۱۸۰)		۵	۱,۲۷۵	۱,۰۹۰	۱,۰۹۵	۱,۰۹۵	کیلوگرم	تولید نفر ساعت (سیمان)
۱	۳	(۰)	(۱)	۳۰۳	۳۰۷	۳۰۶	۳۰۶	نفر	متوسط تعداد پرسنل
-	-	-	-	۲۲۴	۲۲۴	۲۲۴	۲۲۴	ساعت	متوسط کارکرد ماهیانه هر نفر پرسنل
(۶)	(۳)	-	-	۵۳	۵۰	۵۰	۵۰	ساعت	متوسط اضافه کاری ماهیانه هر نفر پرسنل
(۱۴)	(۱۸۲,۹۱۶)		۱,۴۸۱	۱,۲۸۴,۳۹۷	۱,۱۰۰,۰۰۰	۱,۱۰۱,۴۸۱	۱,۱۰۱,۴۸۱	تن	سیمان تولید شده
(۸)	(۹۸,۵۱۴)	۱	۷,۸۲۹	۱,۲۵۶,۳۶۲	۱,۱۵۰,۰۱۹	۱,۱۵۷,۸۴۸	۱,۱۵۷,۸۴۸	تن	کلینکر تولید شده
(۱۴)	(۱۷۴,۵۱۴)		۲,۵۸۷	۱,۲۷۴,۵۸۶	۱,۰۹۷,۴۸۵	۱,۱۰۰,۰۷۲	۱,۱۰۰,۰۷۲	تن	سیمان فروش رفته
۱۶۱	۳۳,۷۵۳	-	-	۲۰,۹۹۸	۵۴,۷۵۱	۵۴,۷۵۱	۵۴,۷۵۱	تن	کلینکر فروش رفته

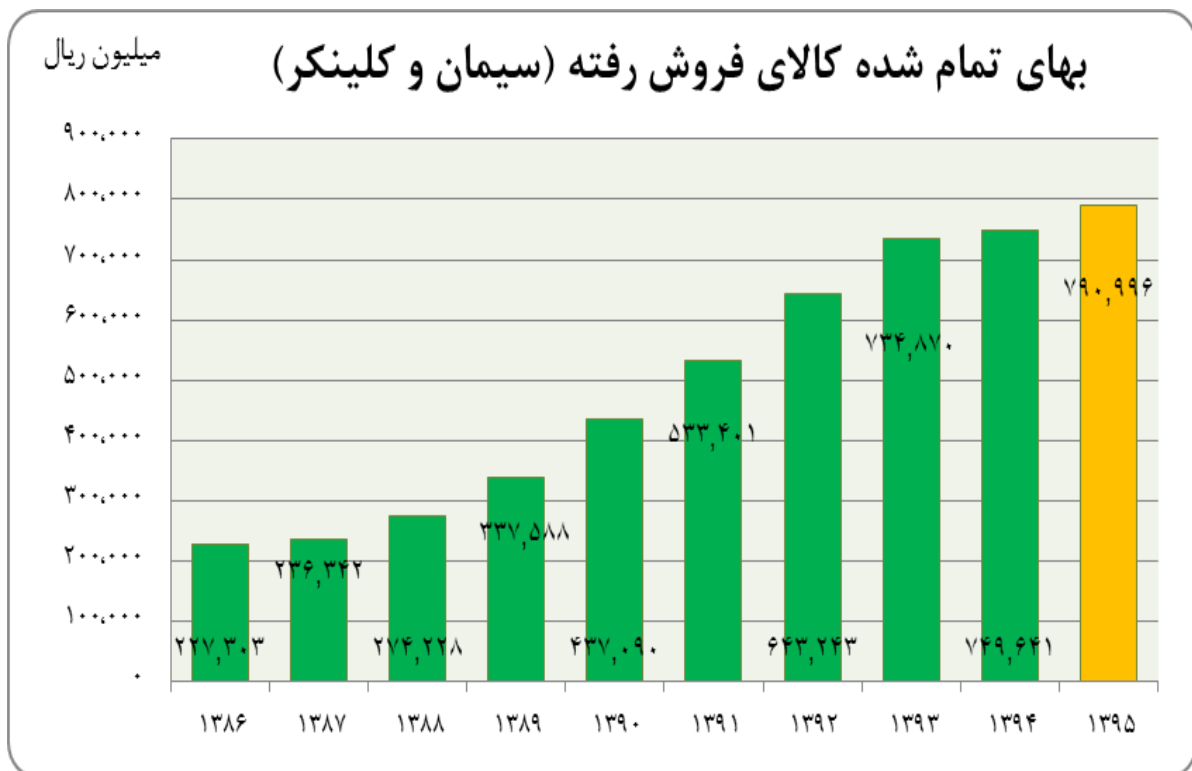
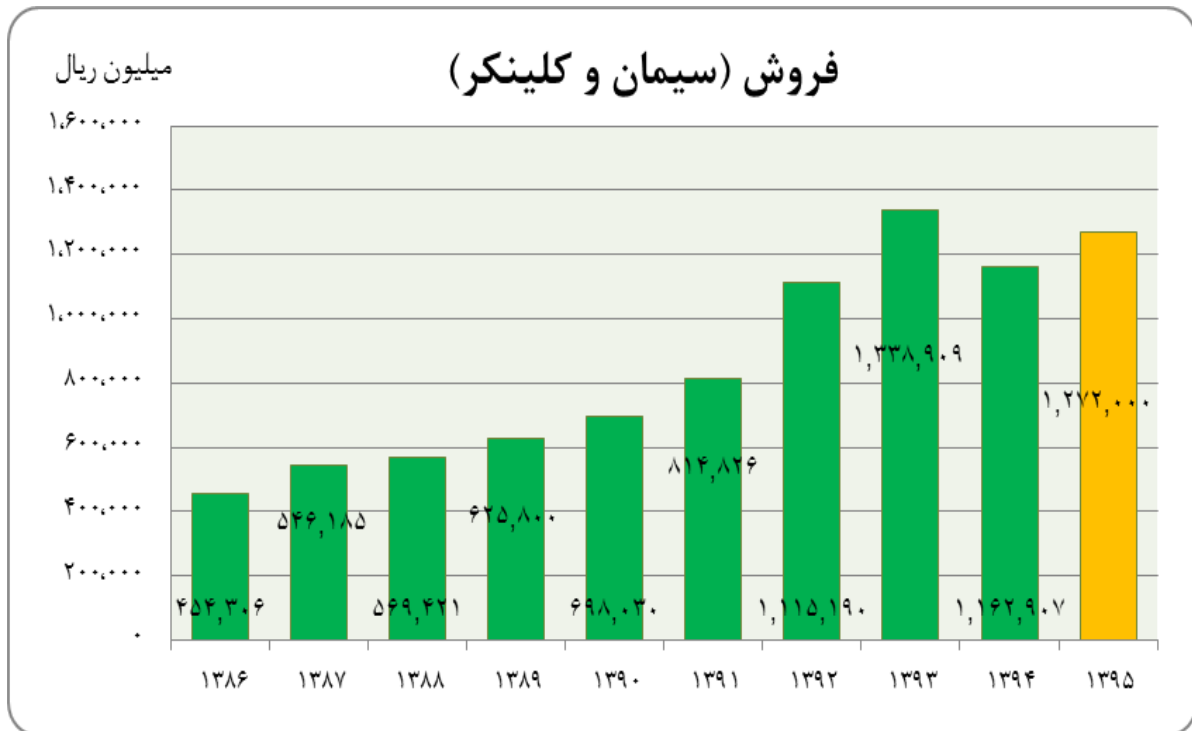
متوسط روند بهای تمام شده یک تن سیمان تولید شده

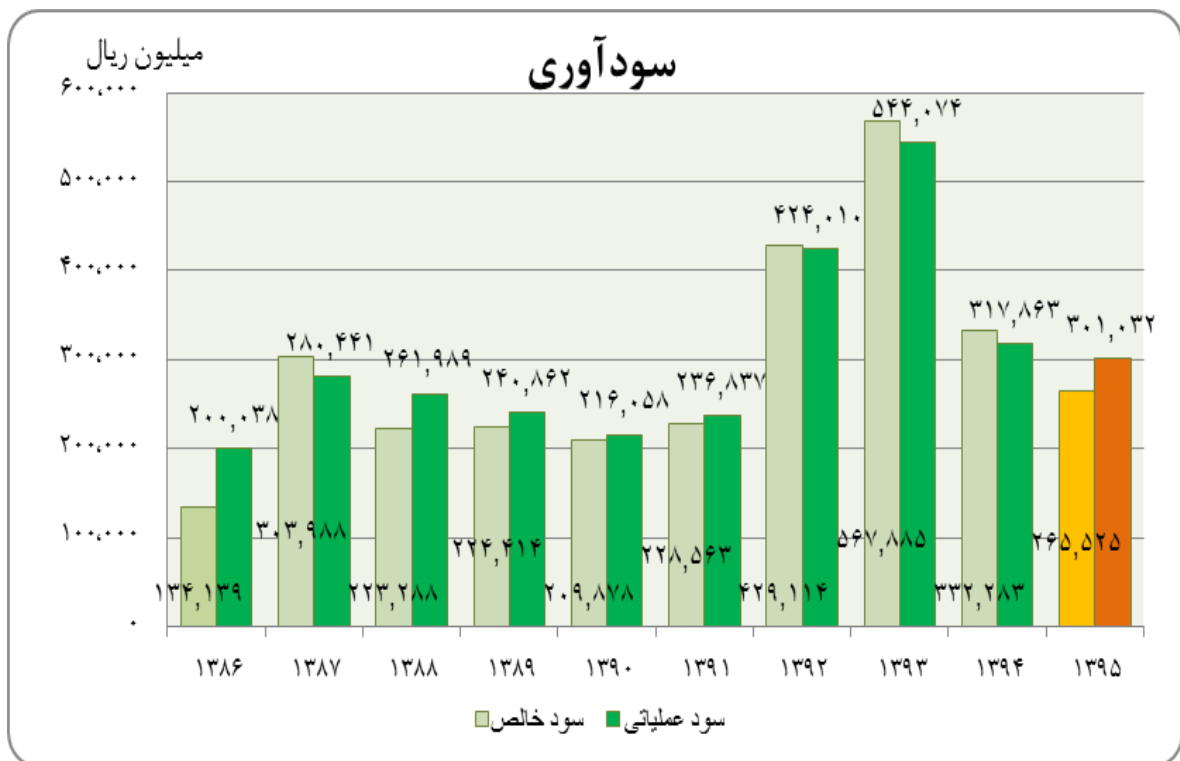
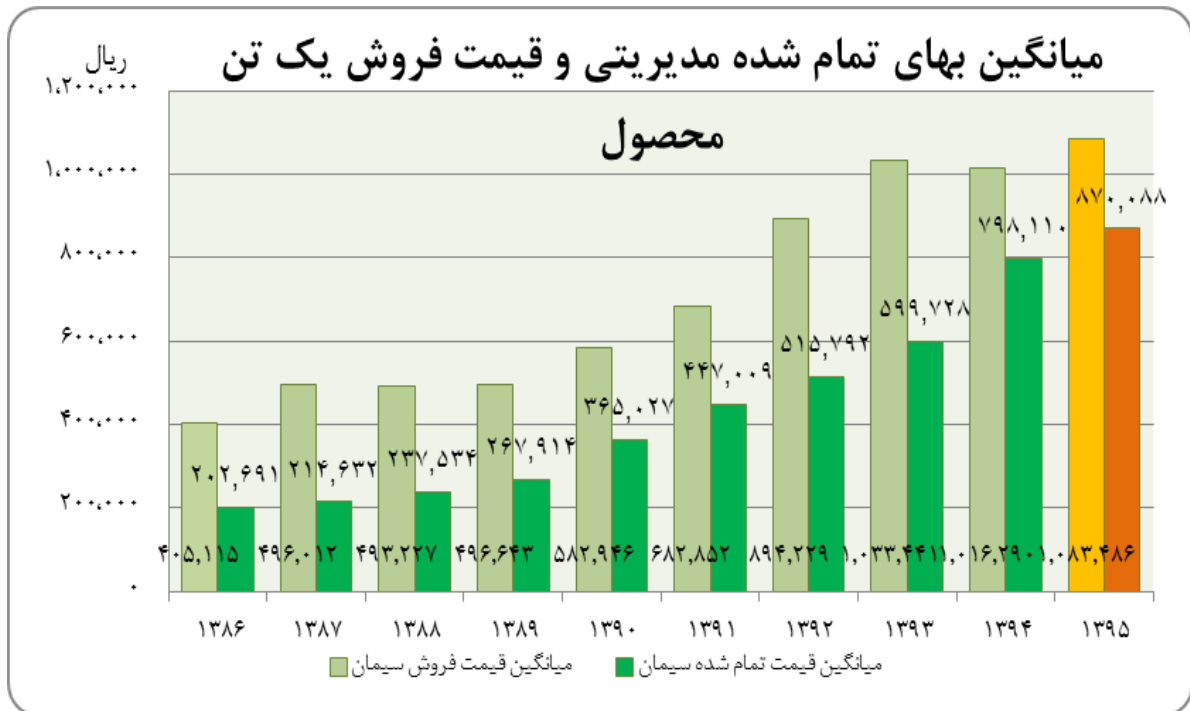
مبالغ به ریال

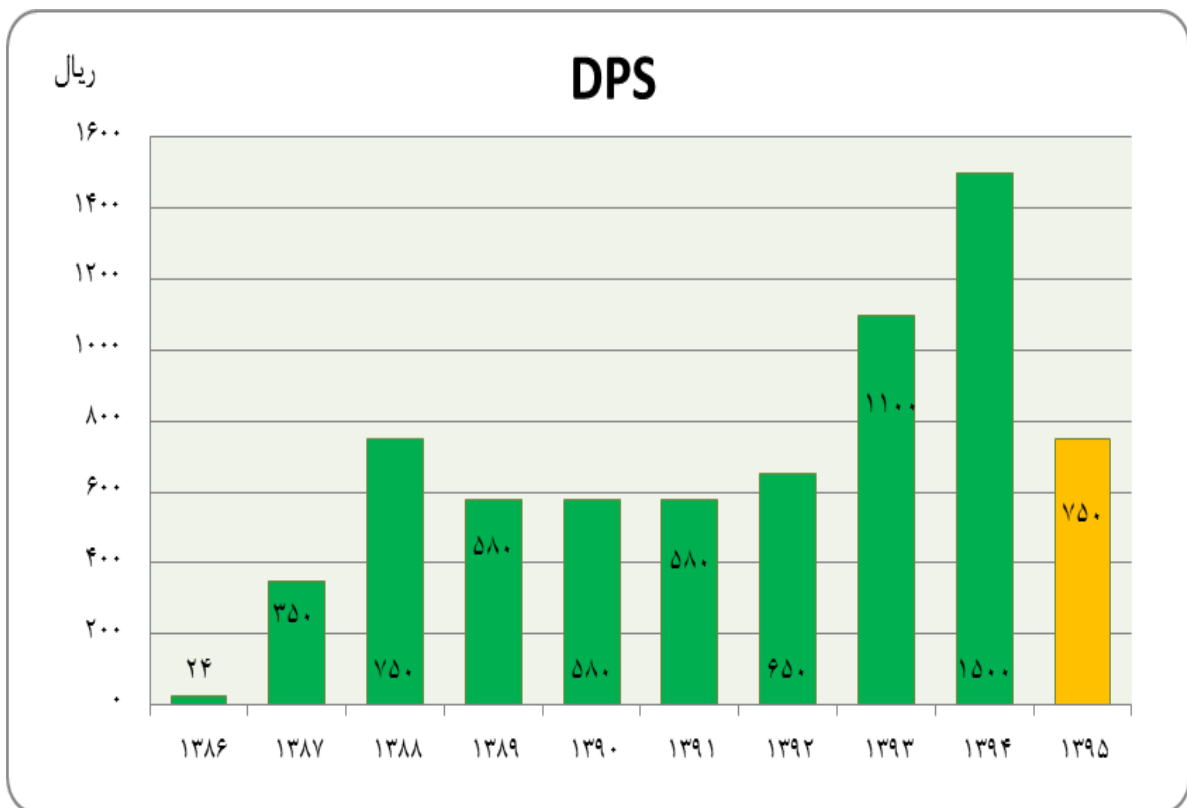
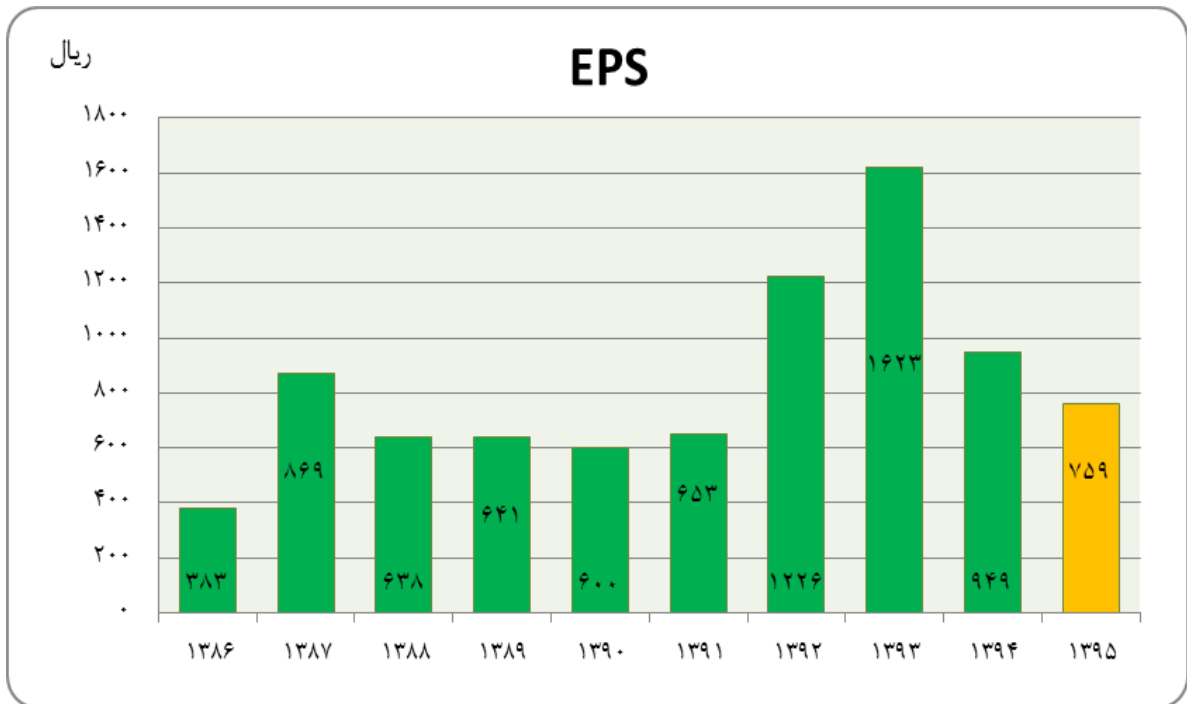
افزایش (کاهش) نسبت به				دوره مشابه قبل		دوره جاری		شرح
دوره مشابه قبل		بودجه		سال مالی منتهی	سال مالی منتهی	سال مالی منتهی		
درصد	مبلغ	درصد	مبلغ	۱۳۹۳/۱۲/۲۹	۱۳۹۴/۱۲/۲۹	۱۳۹۴/۱۲/۲۹		
۴۲	۶۹,۱۸۸	۲	۵,۴۲۹	۱۶۲,۹۱۹	۲۲۶,۶۷۸	۲۳۲,۱۰۷	دستمزد و مزایای کارکنان و غیرکارکنان	
۱۷	۲۰,۷۶۰	۱۲	۱۵,۶۷۴	۱۲۳,۱۹۶	۱۲۸,۲۸۲	۱۴۳,۹۵۶	مواد اولیه مصرفی	
۳۵	۳۶,۲۵۱	۱	۱,۴۹۱	۱۰۳,۹۶۲	۱۳۸,۷۲۲	۱۴۰,۲۱۳	سوخت مصرفی (گاز و مازوت)	
۳۱	۱۸,۰۱۳	(۱)	(۴۹۰)	۵۷,۸۰۹	۷۶,۳۱۲	۷۵,۸۲۲	برق مصرفی	
۵۱	۴,۷۹۹	۱	۱۷۹	۹,۳۴۸	۱۳,۹۶۸	۱۴,۱۴۷	مواد نسوز مصرفی	
۱,۱۳۲	۵,۷۵۳	۱۲۱	۳,۴۳۱	۵۰۸	۲,۸۳۰	۶,۲۶۱	مواد سایشی مصرفی (گلوله ، زره و چکش)	
۲۰	۶,۴۷۹	۳	۱,۱۰۳	۳۱,۹۷۷	۳۷,۳۵۳	۳۸,۴۵۶	تعمیر و نگهداری	
۲۷	۱۸,۳۲۶	(۴)	(۴,۰۲۰)	۶۸,۶۰۱	۹۰,۹۴۷	۸۶,۹۲۷	استهلاک	
۹	۱,۱۲۰	۲۳	۲,۴۳۷	۱۱,۸۸۶	۱۰,۵۶۹	۱۳,۰۰۶	هزینه‌های مالی	
۶۰	۱۷,۶۹۳	(۱۸)	(۱۰,۲۶۴)	۲۹,۵۲۲	۵۷,۴۷۹	۴۷,۲۱۵	سایر هزینه‌ها	
۳۳	۱۹۸,۳۸۲	۲	۱۴,۹۷۰	۵۹۹,۷۲۸	۷۸۳,۱۴۰	۷۹۸,۱۱۰	بهای تمام شده نهایی یک تن سیمان فله	
(۱۵)	(۲۲,۰۹۵)	(۵)	(۶,۳۰۳)	۱۴۳,۱۲۶	۱۲۷,۳۳۴	۱۲۱,۰۳۱	اضافه می شود : پاکت مصرفی	
۲۴	۱۷۶,۲۸۷	۱	۸,۶۶۷	۷۴۲,۸۵۴	۹۱۰,۴۷۴	۹۱۹,۱۴۱	بهای تمام شده نهایی یک تن سیمان کیسه	
(۲)	(۲۰,۲۲۱)	۰	۱,۴۴۱	۹۷۵,۸۱۸	۹۵۴,۱۵۶	۹۵۵,۵۹۷	متوسط خالص بهای فروش یک تن سیمان فله	
(۳)	(۳۹,۲۷۵)	۰	۱,۹۸۹	۱,۱۲۹,۰۸۱	۱,۰۸۷,۸۱۷	۱,۰۸۹,۸۰۶	متوسط خالص بهای فروش یک تن سیمان کیسه	
(۵۸)	(۲۱۸,۶۰۳)	(۸)	(۱۳,۵۲۹)	۳۷۶,۰۹۰	۱۷۱,۰۱۶	۱۵۷,۴۸۷	مازاد بهای یک تن سیمان فله	
(۵۶)	(۲۱۵,۵۶۲)	(۴)	(۶,۶۷۸)	۳۸۶,۲۲۷	۱۷۷,۳۴۳	۱۷۰,۶۶۵	مازاد بهای یک تن سیمان کیسه	

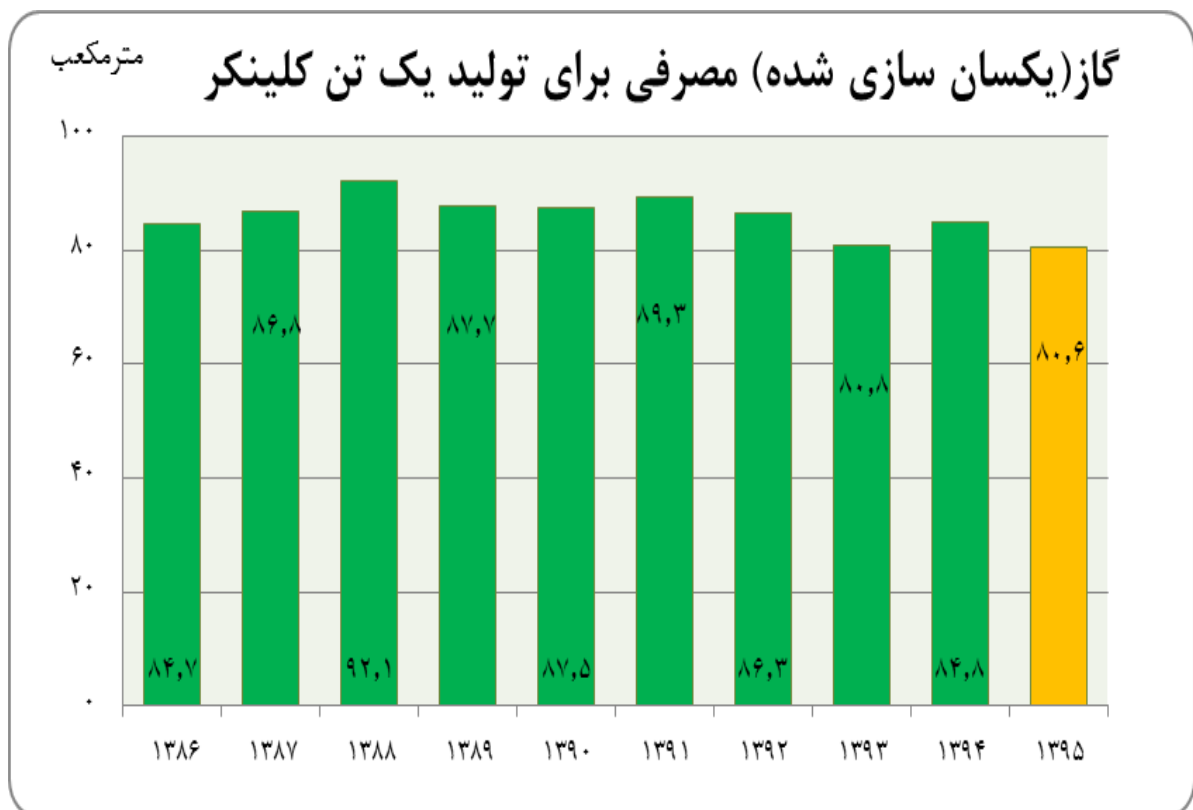
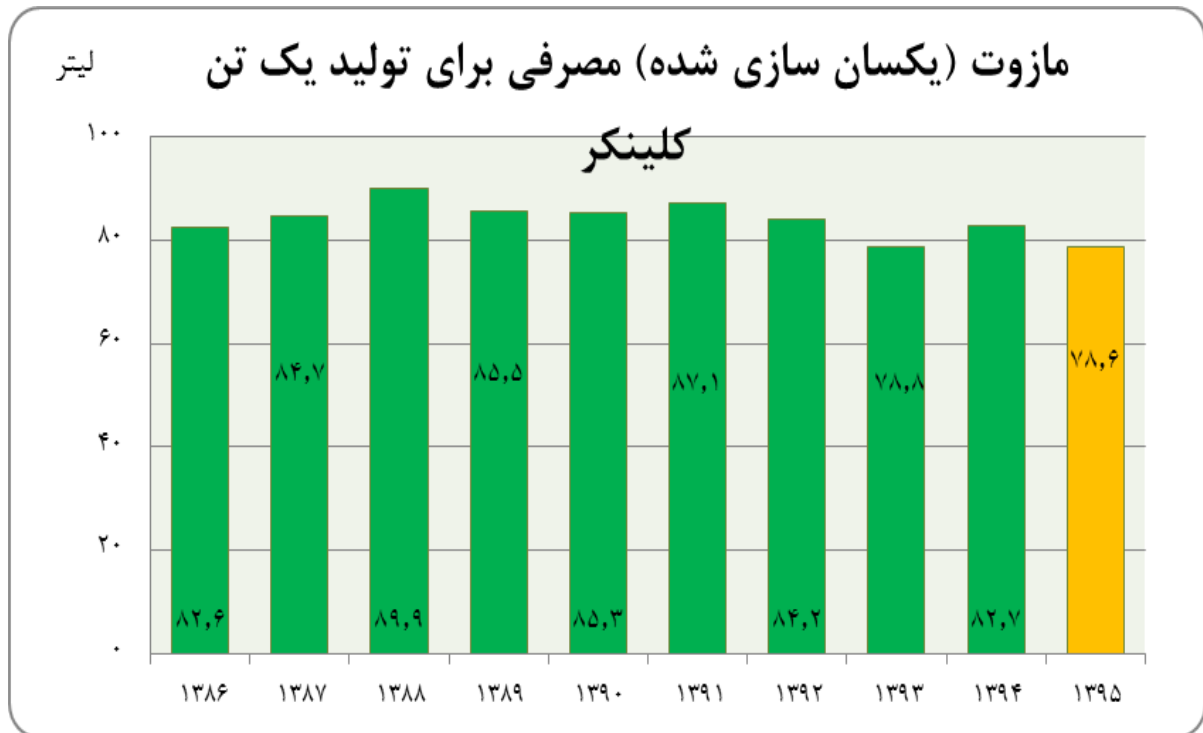
نمودارها

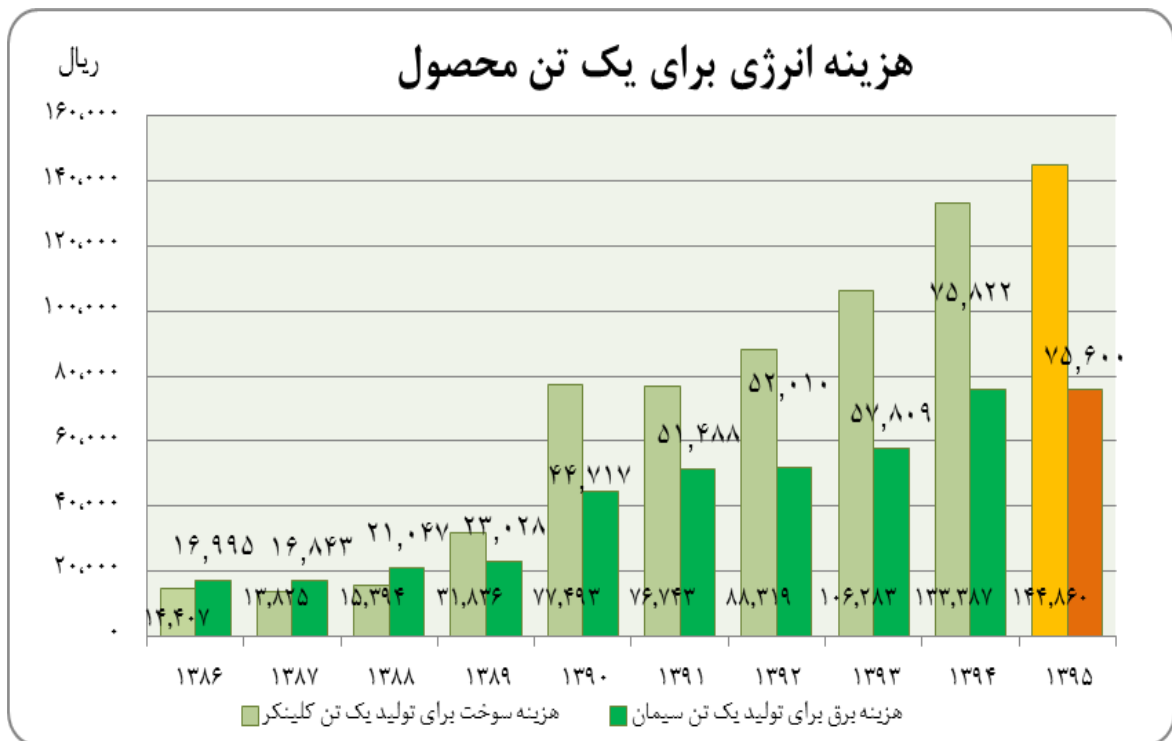
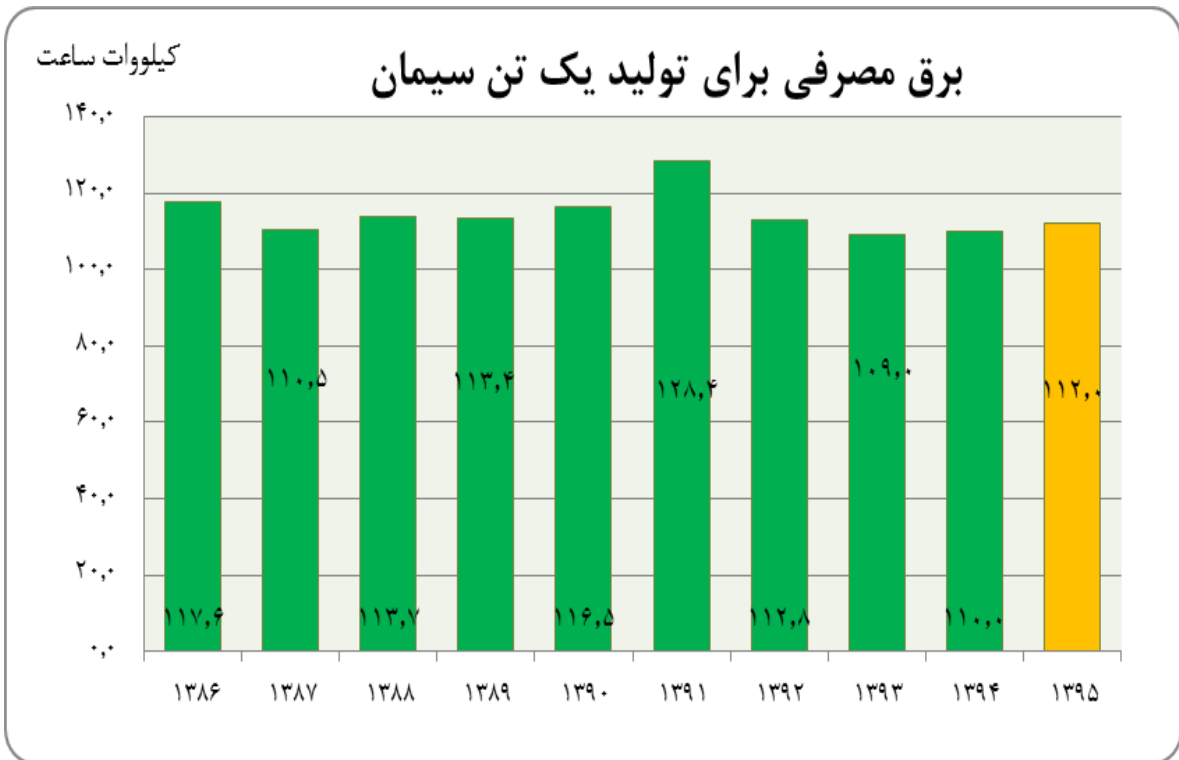












توضیح: اعداد ذکر شده برای سال ۹۵ برآورد و اعداد سایر سال ها واقعی هستند.

نسبت های مالی

سال مالی منتهی به	سال مالی منتهی به	سال مالی منتهی به	سال مالی منتهی به	سال مالی منتهی به	سال مالی منتهی به	سال مالی منتهی به	نسبت ها
۸۸/۱۲/۲۹	۸۹/۱۲/۲۹	۹۰/۱۲/۲۹	۹۱/۱۲/۳۰	۹۲/۱۲/۲۹	۹۳/۱۲/۲۹	۹۴/۱۲/۲۹	
							نسبتهای نقدینگی :
۰.۵	۰.۴	۰.۷	۰.۹	۱.۷	۳.۱	۱.۶	نسبت جاری (مرتبه)
۰.۱	۰.۱	۰.۳	۰.۴	۰.۵	۱.۴	۰.۶	نسبت آنی (مرتبه)
							نسبتهای فعالیت (کارایی) :
۰.۵	۰.۶	۰.۷	۰.۸	۱.۰	۱.۱	۰.۸	نسبت گردش مجموع دارائیها (مرتبه)
۰.۶	۰.۷	۰.۹	۱.۲	۱.۷	۲.۴	۲.۲	نسبت گردش دارائیهای ثابت (مرتبه)
۷۱	۸۵	۱۲۹	۱۸۷	۲۲۳	۲۵۵	۱۲۰	نسبت دوره گردش موجودی ها (مرتبه)
							نسبتهای سرمایه گذاری :
۱.۵	۱.۴	۱.۲	۱.۱	۰.۸	۰.۶	۰.۷	نسبت دارائی ثابت به ارزش ویژه (مرتبه)
۰.۸	۰.۶	۰.۶	۰.۶	۰.۴	۰.۲	۰.۷	نسبت کل بدهی به ارزش ویژه (مرتبه)
۰.۶	۰.۶	۰.۶	۰.۶	۰.۷	۰.۸	۰.۶	نسبت مالکانه (مرتبه)
							نسبت های سودآوری :
۳۹%	۳۶%	۲۹%	۲۷%	۳۸%	۴۲%	۲۹%	نسبت سود خالص به فروش
۴۶%	۳۸%	۳۱%	۲۹%	۳۸%	۴۱%	۲۷%	نسبت سود عملیاتی به فروش
۳۶%	۳۵%	۳۲%	۳۴%	۵۱%	۵۶%	۴۱%	نسبت بازده ارزش ویژه
۲۰%	۲۲%	۲۱%	۲۲%	۳۸%	۴۵%	۲۴%	نسبت بازده مجموع دارائیها
۱۱۷%	۱۳۲%	۱۱۵%	۱۰۷%	۸۵%	۱۰۴%	۸۵%	نسبت کیفیت سود
۱۴۰%	۱۴۱%	۱۲۱%	۱۱۷%	۸۵%	۹۹%	۸۲%	نسبت نقد شوندگی سود
۸۹%	۸۴%	۸۳%	۸۴%	۹۰%	۹۰%	۷۷%	نسبت کارآئی عملیات
۶۲۷	۶۴۱	۵۸۱	۶۱۸	۱۲۰۵	۱۶۲۳	۹۴۹	سود هر سهم - ریال
۵۰۰	۵۸۰	۵۸۰	۶۰۰	۱۱۰۰	۱۵۰۰	۷۵۰	سود نقدی هر سهم - ریال *
۱۷۶۴	۱۸۲۰	۱۷۹۶	۱۸۱۳	۲۳۵۸	۲۸۸۱	۲۳۳۰	ارزش دفتری هر سهم - ریال
۸۷۶	۹۰۵	۷۰۲	۷۲۳	۱۰۲۶	۱۶۱۰	۷۷۶	جریان نقدی هر سهم - ریال

* سود نقدی هر سهم در سال مالی ۱۳۹۴ ، مبلغ پیشنهادی هیات مدیره می باشد .

تحلیل نسبت های مالی

۱- نسبت های نقدینگی

۱-۱- نسبت جاری

روش محاسبه: بدهی جاری / دارایی جاری

این نسبت در سال مالی ۱۳۹۴ و سالیان قبل (به استثناء سال ۱۳۹۳) به دلیل دیون سنگین به نظام بانکی و مطالبات سود سهام سهامدار عمده بدلیل کمبود نقدینگی، مقدار کمی را نشان می دهد.

۲-۱- نسبت آنی

روش محاسبه: بدهی جاری / دارایی های جاری نقد یا سریعاً نقدشونده

نسبت آنی که نشان دهنده توان شرکت در تامین آنی وجوه برای بازپرداخت دیون است تحت تاثیر موضوع ذکر شده در نسبت جاری قرار داشته و وضعیت نسبتاً مطلوبی دارد.

"در یک جمع بندی کلی می توان گفت نسبت های نقدینگی در مقایسه با عرف صنعت سیمان وضعیت نسبتاً مطلوبی دارد."

۲- نسبت های فعالیت

۱-۲- نسبت گردش مجموع دارایی ها

روش محاسبه: کل دارایی ها / فروش خالص

این نسبت نشان می دهد میزان فروش چه نسبتی با حجم سرمایه گذاری انجام شده دارد. با توجه به اینکه صنعت سیمان سرمایه بر است و بخشی از سرمایه گذاری انجام شده در کارخانه هنوز مستهلک نشده، عدد پائینی را نشان می دهد.

۲-۲- نسبت گردش دارایی های ثابت

روش محاسبه: دارایی های ثابت / فروش خالص

این نسبت نشان می دهد میزان فروش چه نسبتی با دارایی های ثابت داشته و به لحاظ افت تقاضا در بازار سیمان و کاهش درآمد حاصل از فروش، این نسبت در مقایسه با سال گذشته کاهش یافته است.

۳-۲- نسبت دوره گردش موجودی ها

روش محاسبه: متوسط موجودی ها / بهای تمام شده کالای فروش رفته

این نسبت نشان می دهد دوره گردش موجودی محصول نسبت به کالای تولید شده چه میزان است. این نسبت در سال ۱۳۹۳ نشان می داد در طول یک سال ۲۵۵ دفعه تمامی موجودی محصول به فروش رفته و مجدداً انبار محصول برای فروش بیشتر دوباره شارژ شده که میزان مطلوبی است اما در سال ۱۳۹۴ با افزایش حجم موجودی ها این تعداد به ۱۲۰ مرتبه رسیده است.

"در یک جمع بندی کلی می توان گفت نسبت های فعالیت در نتیجه ماهیت سرمایه بر صنعت سیمان، نسبت به اکثر صنایع

در سطح بالایی نیستند لیکن در وضعیت نسبتاً مطلوبی قرار دارند."

۳- نسبت های سرمایه گذاری

۱-۳- نسبت دارایی ثابت به ارزش ویژه

روش محاسبه: ارزش ویژه / دارایی های ثابت

این نسبت نشان دهنده این است که سهامداران به نسبت سرمایه گذاری انجام شده مالک چه نسبتی از دارایی ثابت می باشند. روند کاهشی این نسبت در سنوات گذشته در نتیجه کاهش تدریجی دارایی های ثابت (عمدتاً ناشی از استهلاک) و افزایش ارزش ویژه می باشد.

- ۲-۳- نسبت کل بدهی به ارزش ویژه
روش محاسبه: ارزش ویژه / کل بدهی ها
این نسبت نشاندهنده وضعیت طلبکاران در مقابل صاحبان سهام است که نسبت به سال قبل بدلیل دریافت تسهیلات بانکی و افزایش بدهی ناشی از سود سهام پرداخت نشده به سهامدار عمده، افزایش یافته است.
- ۳-۳- نسبت مالکانه
روش محاسبه: کل دارائی ها / ارزش ویژه
این نسبت نشان می دهد سهم سهامداران در تامین مالی نسبت به بستانکاران تا چه حد است. این نسبت در چند سال اخیر روند نسبتاً ثابتی داشته است .
"در یک جمع‌بندی کلی می توان گفت نسبت های سرمایه گذاری نشاندهنده سهم کمتر سهامداران در ساختار مالی شرکت نسبت به سال گذشته می باشد."
- ۴- نسبت های سودآوری
- ۱-۴- سود خالص به فروش
روش محاسبه: فروش / سود خالص
این نسبت در سال ۱۳۹۴ نسبت به سال های قبل کاهش قابل ملاحظه ای داشته است . این نسبت به دلایلی از جمله کاهش حجم فروش ناشی از افت تقاضا، کاهش قیمت فروش محصولات ناشی از رقابت شدید تولیدکنندگان سیمان و در عین حال افزایش هزینه ها، کاهش یافته است.
- ۲-۴- نسبت سود عملیاتی به فروش
روش محاسبه: فروش / سود عملیاتی
این نسبت بدلیل کاهش درآمد حاصل از فروش محصولات و افزایش هزینه های تولید، کاهش یافته است.
- ۳-۴- نسبت بازده ارزش ویژه
روش محاسبه: ارزش ویژه / سود خالص
این نسبت که معرف بازده سرمایه گذاری سهامداران است با در نظر گرفتن نرخ بهره سرمایه گذاری های بدون ریسک مانند نرخ سود اوراق مشارکت منتشره توسط بانک مرکزی و با افزایش صرف ریسک در سطح قابل قبولی قرار دارد.
- ۴-۴- نسبت بازده مجموع دارائی
روش محاسبه: کل دارائی ها / سود خالص
این نسبت در مقایسه با سایر نسبت های سودآوری در سطح پائین تری قرار دارد که دلایل آن سرمایه بر بودن صنعت سیمان، نسبتاً نوساز بودن کارخانه در مقایسه با سایر کارخانجات است. بدیهی است با مرور زمان و تجمع استهلاک انباشته و با فرض ثبات سودآوری این نسبت روند افزایشی خواهد داشت.
- ۵-۴- نسبت کیفیت سود
روش محاسبه: سود عملیاتی / خالص جریان نقد عملیاتی
این نسبت همبستگی بین سود عملیاتی و نقدینگی حاصل از عملیات را نشان می دهد و به علت مصرف وجوه قابل توجه از منابع سرمایه در گردش ، منجر به کاهش وجه نقد حاصل از عملیات طی سال مالی ۱۳۹۴ نسبت به سنوات پیشین شده است .

- ۶-۴- نسبت نقدشوندگی سود
روش محاسبه: سود خالص / خالص جریان نقد عملیاتی
این نسبت همبستگی میان سودخالص و جریان نقد عملیاتی را نشان می دهد. این نسبت در سطح نسبتاً خوبی قرار دارد ولی روند آن نسبت به سنوات گذشته کاهش یافته است.
- ۷-۴- نسبت کارائی عملیات
روش محاسبه: سود ناخالص / سود عملیاتی
این نسبت معرف میزان سهم سود عملیاتی در کل سود شرکت است و طبیعتاً مقدار بیشتر آن مطلوبیت بیشتر دارد و بیانگر این است که شرکت از فعالیت‌های عملیاتی خود سود می برد و تکیه کمتری بر فعالیت‌های غیرعملیاتی دارد. این نسبت بدلیل کاهش درآمد فروش محصولات در سال ۱۳۹۴ نسبت به سال گذشته کاهش یافته است.
- ۸-۴- سود هر سهم
روش محاسبه: تعداد سهام / سود خالص
عایدی هر سهم از سود خالص کل است و نسبت به سال گذشته کاهش یافته است. مهمترین علل کاهش آن کاهش حجم و بهای فروش است که در مقابل با افزایش قیمت های خرید در نتیجه تورم، سود هر سهم را کاهش داده است.
- ۹-۴- سود نقدی هر سهم
روش محاسبه: تعداد سهام / سود نقدی تقسیم شده
این شاخص بیانگر میزان سود نقدی است که به ازاء هر سهم پرداخت شده است. عدد ذکر شده در ستون سال ۱۳۹۴ عدد پیشنهادی هیات مدیره است و مجمع می تواند نهایتاً مبلغ دیگری را به تصویب برساند.
- ۱۰-۴- ارزش دفتری هر سهم
روش محاسبه: تعداد سهام / حقوق صاحبان سهام
از آنجا که سهامداران به غیر از سرمایه خود صاحب حقوق و مایملک دیگری نیز هستند از این نسبت استفاده می شود تا روشن گردد هر سهم به طور کلی چقدر بازده داشته است که این عدد بدلیل کاهش سهم مالکان از دارائی های شرکت در مقایسه با سال گذشته کاهش یافته است.
- ۱۱-۴- جریان نقدی هر سهم
روش محاسبه: تعداد سهام / خالص جریان نقد عملیاتی
این نسبت بیانگر میزان وجه نقد حاصل از عملیات است که به ازاء هر سهم کسب شده است.

"در یک جمع بندی کلی می توان گفت سودآوری شرکت در سال ۱۳۹۴ کاهش یافته و علت آن بیش از هر چیز افزایش شدید بهای نهاده های تولید، کاهش قیمت (بدلیل رقابت شدید کارخانجات سیمان) و کاهش حجم (بدلیل افت تقاضا در بازار) فروش محصولات است. رشد هزینه ها میبایست با افزایش در قیمت فروش جبران شود لیکن افزایش قیمت فروش با تاخیر و به مقدار کمتری صورت می گیرد یا مانند سال ۱۳۹۴ اصلاً اتفاق نمی افتد و روند سودآوری را کند و در پاره ای مواقع برعکس می کند. علی ایحال سودآوری شرکت در مقایسه با سایر کارخانجات فعال در این صنعت کماکان در حد قابل توجهی است و علت آن بهره برداری خوب از امکانات موجود و تولید بیش از ظرفیت اسمی است که موجب می شود بدون تحمل هزینه های ثابت اضافی سود بیشتری به دست آید .."

نقطه سر به سر

مقدار تولید در نقطه سر به سر آن حجمی از تولید و فروش است که شرکت تا قبل از رسیدن به آن متحمل زیان و با عبور از آن حجم وارد مرحله سوددهی می‌شود.

براساس هزینه‌های واقعی سال مالی منتهی به ۲۹ اسفند ۱۳۹۴، نقطه سر به سر هزینه‌ها حسب تن به شرح زیر محاسبه می‌گردد:

فروش	۱,۱۱۷,۹۹۱,۶۲۶,۷۷۰
هزینه های ثابت	۳۶۴,۸۶۷,۱۹۴,۷۸۷
هزینه های متغییر	۵۸۵,۷۰۵,۰۴۶,۲۴۷
مقدار فروش	۱,۱۰۰,۲۲۶,۲۱
مقدار تولید	۱,۱۰۱,۴۸۱,۰۶۱
نسبت کلینکر به سیمان	۹۰%

$$\text{نرخ فروش} = \frac{1,117,991,626,770}{1,100,226,210} = 1,016,147,0583 \text{ ریال}$$

$$\text{نرخ متغیر} = \frac{585,705,046,247}{1,101,481,061} = 531,743,1838 \text{ ریال}$$

$$\text{نقطه سر به سر (سیمان)} = \frac{\text{هزینه های ثابت}}{\text{هزینه متغییر واحد - قیمت فروش واحد}} = \frac{364,867,194,787}{484403,8745} = 753,229,31 \text{ تن}$$

فروش در نقطه سر به سر	=	۷۵۳۲۲۹,۳۰۷	*	۱۰۱۶۱۴۷,۰۵۸۳	=	۷۶۵,۳۹۱,۷۴۴,۶۷۵	ریال
هزینه های ثابت	=					۳۶۴,۸۶۷,۱۹۴,۷۸۷	ریال
هزینه های متغیر	=	۷۵۳۲۲۹,۳۰۷	*	۵۳۱۷۴۳,۱۸۳۸	=	۴۰۰,۵۲۴,۵۴۹,۸۸۸	ریال
						<u>۷۶۵,۳۹۱,۷۴۴,۶۷۵</u>	ریال

$$\text{حاشیه ایمنی} = \text{فروش در نقطه سر به سر} - \text{واقعی (فروش مورد انتظار)} = 352,599,882,095 \text{ ریال}$$

خدمات پس از فروش

در صنعت سیمان کشور، خدمات پس از فروش متداول نیست.

معاملات با اشخاص وابسته

در انطباق با مفاد ماده ۱۲۹ قانون تجارت، کلیه معاملات با اشخاص وابسته در جلسات هیات مدیره شرکت مطرح و تصمیمات لازم بدون اعمال نظر عضو ذینفع اتخاذ می گردد. همچنین گزارش معاملات انجام گرفته برای بازرس قانونی ارسال و در اولین مجمع عمومی صاحبان سهام مطرح می شود.

تعهدات مالی آتی شرکت

تعهدات مالی آتی شرکت در پایان سال مالی منتهی به ۲۹ اسفند ۱۳۹۴ منحصر است به یادداشت شماره ۲۸ صورتهای مالی .

نظام راهبری شرکت

ساختار هیات مدیره

شرکت توسط هیات مدیره ای متشکل از پنج عضو - یک عضو موظف و چهار عضو غیرموظف - اداره می شود. در سال مالی ۱۳۹۳، دوازده جلسه هیات مدیره با حضور تمام اعضاء برگزار شده است .

مشخصات اعضاء هیات مدیره و جمع دریافتی آنها از شرکت در سال ۱۳۹۴ به شرح زیر می باشد :

هیات مدیره

جمع دریافتی سال ۱۳۹۴ - میلیون ریال	سمت	درصد سهام	نماینده	عضو هیات مدیره
۴۹	رئیس	ناچیز	عبدالرضا شیخان	شرکت سیمان غرب (سهامی عام)
۸۴	نائب رئیس	۸۳%	آرش حبیبی آزاد	شرکت سهامی عام سیمان فارس و خوزستان
۷۷	عضو	ناچیز	سید حسن آصفی	شرکت سیمان آبیک (سهامی عام)
۱۶۱	عضو (مالی)	ناچیز	رضا نوذری	شرکت ساخت و نصب صنعتی البرز آبیک
۸۲۷	عضو و مدیرعامل	۶%	اسدالله نیکفر	شرکت سیمان فارس (سهامی عام)

کمیته های تخصصی هیات مدیره

هیات مدیره شرکت سیمان فارس نو فاقد کمیته های تخصصی است لیکن عضو مالی هیات مدیره به عنوان رئیس با کمیته حسابرسی همکاری می کند.

حقوق، مزایا و پاداش اعضای هیات مدیره

نحوه محاسبه ، میزان و چگونگی پرداخت حقوق ، مزایا و پاداش اعضای هیات مدیره و مدیرعامل از طریق آئین نامه های داخلی شرکت سهامی عام سیمان فارس و خوزستان (شرکت اصلی هلدینگ سیمان فارس و خوزستان) تعیین می گردد و جمع دریافتی اعضاء هیات مدیره در سال ۱۳۹۴ به شرح جدول فوق می باشد .

حسابرس مستقل و بازرس قانونی

به موجب تصمیمات مجمع عمومی عادی صاحبان سهام شرکت سیمان فارس نو در تاریخ ۲۹ اردیبهشت ۱۳۹۴، سازمان حسابرسی به عنوان حسابرس مستقل و بازرس قانونی و آقای هوشنگ منوچهری به عنوان حسابرس علی البدل تعیین گردیدند.

حق الزحمه و هزینه حسابرسی سال مالی منتهی به ۲۹ اسفند ۱۳۹۴ براساس قرارداد بین شرکت سیمان فارس نو و سازمان حسابرسی به میزان ۸۳۶ میلیون ریال تعیین گردیده است.

علاوه بر حسابرسی صورتهای مالی پایان دوره، حسابرسی چند موضوع دیگر نیز به سازمان حسابرسی سپرده شده که لیست آنها و حق الزحمه هر کدام به شرح زیر بوده است:

موضوع قرارداد	شماره قرارداد	تاریخ قرارداد	حق الزحمه
حسابرسی مالیاتی سال مالی منتهی به ۹۳/۱۲/۲۹	۹۴/۷۱۱۱۱	۹۴/۴/۱۶	۱۹۷,۰۰۰,۰۰۰
بررسی اجمالی صورتهای مالی میان دوره ای مربوط به شش ماهه منتهی به ۹۴/۶/۳۱	۹۴/۱۱۹۰۹	۹۴/۶/۸	۲۰۰,۰۰۰,۰۰۰
رسیدگی به صورت سود و زیان پیش بینی تعدیل شده سال مالی منتهی به ۹۴/۱۲/۲۹	۹۴/۱۶۳۳۱	۹۴/۷/۲۸	۱۰۸,۰۰۰,۰۰۰
حسابرسی صورتهای مالی سال مالی منتهی به ۹۴/۱۲/۲۹	۹۴/۲۱۴۱۷	۹۴/۱۰/۱۲	۸۳۶,۰۰۰,۰۰۰
رسیدگی به صورت سود و زیان پیش بینی شده سال مالی منتهی به ۹۵/۲/۳۰	۹۴/۲۵۶۱۴	۹۴/۱۱/۲۴	۱۳۰,۰۰۰,۰۰۰
جمع			۱,۴۷۱,۰۰۰,۰۰۰

تجزیه و تحلیل ریسک شرکت

۱- تمرکز فروش:

در سال مالی ۱۳۹۴ محصولات شرکت به ۶۸۳ مشتری به فروش رسیده است که بزرگترین آنها خانم کبری نبی نیا بوده که ۲,۹٪ محصولات شرکت را خریده است. شرکت به مشتری خاصی متکی نیست.

۲- ریسک فعالیت های سرمایه گذاری:

سرمایه گذاری شرکت در شرکت های سیمانی بورسی متمرکز است و به دلیل آشنائی با وضعیت این صنعت، ثبات ذاتی صنعت سیمان، محدودیت حجم سرمایه گذاری ها و نظارت های بورس بر شرکت های میزبان سرمایه، ریسک سرمایه گذاری ها کم است.

۳- شرایط فروش :

شرکت براساس صدور پیش فاکتور برای حائزین شرایط و عمدتاً دریافت وجه اقدام به تحویل سیمان می نماید. بدین ترتیب ریسکی از بابت سوخت شدن مطالبات فروش متوجه شرکت نیست.

تعدادی از عاملین برتر با دادن تضمینات کافی (چک به همراه ضمانت نامه بانکی) به صورت اعتباری خرید می کنند که تاکنون موردی از سوخت شدن بدهی آنان مشاهده نشده است.

۴- نوسانات فصلی فروش :

به دلیل کوتاهی و اعتدال زمستان در استان فارس، حجم فروش شرکت در تمام طول سال نسبتاً پایدار بوده و دچار نوسانات شدید نمی گردد.

۵- تنوع تولید :

شرکت سیمان های پرتلند را در تیپ های ۱ (با کاربرد عمومی) و تیپ ۲ (مناسب برای محیط های سولفاته) تولید می کند و به صورت آزمایشی سیمان تیپ ۳ (زودگیر) را نیز تولید کرده و وابسته به یک محصول خاص نیست. مع الوصف برنامه ریزی هائی برای ساخت سیلوی سیمان جدید انجام شده و با اجرای طرح، امکان تولید تعداد متنوعی از انواع سیمان فراهم می شود.

۶- کیفیت محصول :

شرکت سیمان تیپ ۱ با مقاومت بالاتر از ۵۲۵ کیلوگرم بر سانتیمتر مکعب تولید می نماید. تاکنون شرکت تنها تولیدکننده پایدار سیمان با این کیفیت بوده و در این زمینه موقعیتی انحصاری دارد.

مقدار تولید سیمان تیپ ۳ در کشور محدود بوده و شرکت در کشور موقعیتی شبه انحصاری و در منطقه موقعیتی انحصاری دارد.

۷- وضعیت عمومی تقاضا :

با توجه به کیفیت بسیار بالای سیمان تولیدی شرکت، این سیمان متقاضیان فراوانی در داخل و خارج از کشور دارد. تاکنون شرکت بالاتر از ظرفیت اسمی خود تولید نموده و تمامی محصولات را به فروش رسانده است اما در مقاطعی به دلیل افت بازار یا تشدید رقابت (عمدتاً به شکل اعطاء تخفیفات زیاد) شرکت مجبور به دادن تخفیف به بخشی از مشتریان (عاملین فروش) شده است.

۸- اقبال مشتریان به محصولات جایگزین :

به استثناء فولاد که در حین داشتن نقش مکمل می تواند در مواردی جایگزین سیمان گردد کالای جانشینی برای سیمان متصور نیست و از آنجا که بعد از اجرای قانون هدفمندسازی یارانه ها، به قیمت سیمان کمتر از فولاد و آجر افزوده شده است بسیاری از مصرف کنندگان سیمان را جایگزین آن دو محصول کرده اند.

۹- ریسک تولید و بازاریابی محصولات جدید :

سیمان پرتلند اقتصادی ترین و پرکاربردترین نوع سیمان است و تاکنون جانشین اقتصادی برای آن معرفی نشده است.

۱۰- ریسک کاهش قیمت محصولات :

نرخ های فروش داخلی مورد استفاده در صنعت سیمان توسط انجمن صنفی کارفرمایان صنعت سیمان و وزارت صنعت ، معدن و تجارت تعیین و تأیید شده و معمولاً مورد توجه قرار می گیرد. در پاره ای موارد تولیدکنندگان به مشتریان خود تخفیفاتی می دهند. فروش های صادراتی به قیمت رقابتی تعیین بها می گردند.

۱۱- ریسک های مرتبط با ساختار و ترکیب نیروی انسانی از جمله ریسک وابستگی به مدیران و نیروهای متخصص و تأثیر از دست دادن آنها بر سودآوری شرکت :

با توجه به اینکه شرکت در شیراز قرار دارد نیروهای متخصص و باتجربه بسیاری از واحدهای تولید سیمان مناطق اطراف تمایل دارند به استخدام شرکت در آیند. با وفور دانشگاه و مراکز صنعتی در ناحیه و امکانات موجود برای آموزش نیروهای تازه استخدام شده امکان استخدام و آموزش نیرو نیز به خوبی فراهم است و از آنجا که شرکت عضوی از مجموعه هلدینگ سیمان فارس و خوزستان می باشد مدیران متبحر و مجرب زیادی از مجموعه هلدینگ برای همکاری با شرکت در دسترس قرار دارند.

۱۲- ریسک مالی :

شرکت در دوران کار خود در تادیه دیون خود به بانکها یا پیمانکاران و فروشندگان و ... مشکلی نداشته است و همواره قادر بوده نیازهای مالی خود را از نظام بانکی تامین نماید. دیون شرکت به نظام بانکی در مقایسه با سایر کارخانجات سیمان محدود بوده و به دلیل تادیه به موقع اقساط، همیشه توان دریافت تسهیلات جدید را دارد.

۱۳- ریسک نوسانات نرخ بهره :

در حال حاضر احتمال کاهش نرخ بهره محدود است و سرمایه گذاری شرکت عمدتاً در سهام سایر شرکت ها بوده است، لذا ریسک نرخ بهره متوجه شرکت نیست.

۱۴- ریسک نوسانات نرخ ارز :

از آنجا که خرید مواد و فروش محصول در بازار داخلی صورت می گیرد نیاز ارزی شرکت محدود است به قطعات یدکی و بعضی ماشین آلات که شامل مبالغ قابل توجهی نیستند.

۱۵- ریسک نقدینگی :

عملیات شرکت عمدتاً منابع نقدینگی لازم برای عملیات و سرمایه گذاری ها را تامین می نماید.

در صنعت سیمان تامین سرمایه در گردش سنتاً با پیش فروش محصولات تامین می گردد. در چند سال اخیر با رقابتی شدن روزافزون بازار ، حجم پیش دریافت ها مکرراً رو به کاهش بوده ولی همچنان قسمت قابل توجهی از سرمایه در گردش با آن تامین می گردد.

۱۶- ریسک دسترسی به مواد اولیه، سوخت و قطعات و تجهیزات یدکی :

شرکت مواد اولیه پرمصرف خود را از معادن متعلق به خود تامین می نماید. سایر مواد اولیه از فروشندگان متعددی قابل تامین هستند که همگی در رقابت با یکدیگر طرف قرارداد شرکت قرار می گیرند. علیرغم پائین بودن ریسک تامین مواد، شرکت ذخیره مناسبی از هر کدام از

مواد (به نحوی که حداقل نیاز یکماه کار را تامین نماید) نگهداری و اقداماتی برای کشف، آماده سازی و ثبت معادن مواد مورد نیاز انجام داده است.

برای تامین انرژی الکتریکی و سوخت، ظرفیت های لازم به خوبی ایجاد شده و کمبودی در دسترسی به حامل های انرژی وجود ندارد. لیکن حد مجاز مصرف انرژی که توسط منابع دولتی تعیین می شود مرتباً در حال سخت تر شدن است و طراحی کارخانه به نحوی است که حصول به حد تعیین شده برای مصرف انرژی الکتریکی مکرراً دشوار می گردد، لیکن با سیاست های مدیریت انرژی اتخاذ شده در شرکت بهبود مستمر و قابل توجهی در انرژی مصرفی مشهود است.

با توجه به لزوم داشتن ذخیره کافی از قطعات و تجهیزات یدکی و دشواری هائی که تحریم های اقتصادی برای دستیابی سریع به این اقلام فراهم می آورد شرکت از مدتها قبل برنامه وسیعی برای تامین قطعات و تجهیزات یدکی را آغاز کرده و همچنان دنبال می کند. تاکنون شرکت توانسته بخش عمده نیازهای خود در سال های آتی را تامین نماید و با دنبال کردن این سیاست در آینده می توان اطمینان داشت که تداوم تولید در معرض تهدید نخواهد بود لیکن تحریم ها تاکنون دشواری هایی در این رابطه پدید آورده است.

۱۷- ریسک اختلال در سیستم اطلاعاتی شرکت :

فعالیت شرکت در دو محل کارخانه و دفتر مرکزی انجام می شود و ارتباط مناسبی بین این دو محل برقرار شده است. نظام های اطلاعاتی، امکانات سخت افزاری و نرم افزاری مخابرات، ارتباطات و اطلاعات شرکت همگی از بهترین نوع موجود در بازار تهیه و مداوماً مانیتورینگ و به روزآوری می شوند. رویه های منظم و قابل اطمینانی برای تهیه نسخ پشتیبان از اطلاعات نیز پیش بینی و به کار گرفته شده است.

۱۸- ریسک بیمه :

کلیه دارائی های قابل توجه مانند ساختمانها ، ماشین آلات ، تاسیسات ، ابزارها، اموال و اثاثه، خودروها و موجودی های انبار (به استثناء مواد اولیه، کالای در جریان ساخت و ساخته شده که به دلیل ماهیت آنها نیازی به پوشش بیمه ای ندارند) و ... تحت پوشش کلیه بیمه نامه های مرسوم و لازم قرار دارند. سقف پوشش ، نوع بیمه ها و میزان فرانشیز و غرامت و سایر فاکتورهای دخیل به نحوی تعیین شده اند که در صورت بروز هر نوع مشکلی منافع شرکت تا حداکثر ممکن تامین گردد.

۱۹- ریسک ملاحظات قانونی :

به استثناء قوانین و مقررات عمومی، مقررات و قوانین خاصی بر شرکت حکمفرما نیست و تعهدات کارفرما در قوانین کار ، تامین اجتماعی ، مالیات های مستقیم و تجارت و تعهدات به سازمان های بورس و اوراق بهادار ، منابع طبیعی و محیط زیست به نحو احسن مورد توجه قرار داشته و تاکنون اشکال قابل توجهی به چشم نخورده است.

۲۰- رقبا

در سال ۱۳۹۴ واحدهای جدیدی به صنعت سیمان اضافه شد. برای سال آتی نیز تغییر فاحشی در طرف عرضه پیش بینی نمی شود.

در منطقه بازار شرکت یک طرح سیمان (سپهر قیروکارزین) در دست احداث می باشد که احتمالاً در سال ۱۳۹۵ به بهره برداری می رسد. این طرح در فاصله زیاد از بازار اصلی شرکت قرار دارد و نهایتاً ممکن است بخشی محدود از بازار شرکت را به خود اختصاص دهد.

۲۱- ریسک تغییر تکنولوژی :

از راه اندازی شرکت بیش از ۱۰ سال نمی گذرد لذا کارخانه شرکت، کارخانه ای نسبتاً جوان تلقی می شود. در زمان احداث کارخانه دقت شده تا ماشین آلات و تجهیزات از بهترین و به روزترین انواع خود تهیه گردند. از این رو کارخانه سیمان فیروزآباد یکی از بهترین کارخانه های کشور قلمداد می شود.

روند تغییر تکنولوژی در صنعت سیمان روندی کند است و به نظر نمی رسد در چند سال آتی جهش قابل توجهی در تکنولوژی پدید آید، لذا از بابت منسوخ شدن تکنولوژی استفاده شده جای نگرانی چندانی نیست.

۲۲- ریسک دشواری در دریافت یا تمدید مجوزها و امتیازها :

تمامی مجوزها و امتیازات لازم قبلاً دریافت شده اند و برای تمدید آنها مشکلی به چشم نمی خورد. برای تامین معادن مناسب برای مواد اولیه، تعدادی طرح اکتشاف در دست انجام است که به موقع خود برای آنها اقدام به دریافت پروانه های بهره برداری خواهد شد.

۲۳- ریسک وابستگی به کارکنان کلیدی :

از آنجا که شرکت در نزدیکی شهر شیراز قرار دارد و شرایط کاری مساعدی برای پرسنل فراهم کرده، با کثرت متقاضیان کار روبرو است. با اجرای برنامه های جانشین پروری، شرائطی فراهم شده که شرکت متکی به فرد خاصی نیست و پرسنل خاتمه خدمت یافته به فوریت جایگزین می شوند.

۲۴- تورم و افزایش هزینه ها :

تورم بالای مزمین موجب کاهش سودآوری شرکت می گردد. قیمت گذاری سیمان با دخالت غیرمستقیم دولت انجام می شود و به دلیل بوروکراسی حاکم بر آن همواره میان افزایش هزینه ها و افزایش قیمت سیمان فاصله وجود دارد و هیچگاه افزایش قیمت فروش متناسب با افزایش هزینه ها نمی باشد.

اجرای قانون هدفمندسازی یارانه ها موجب افزایش قیمت سوخت و برق شده و تعهدات دولت در مورد تخصیص وجوه حاصل از قانون هدفمندسازی یارانه ها به صنایع عملی نگردیده است. با توجه به مصرف بالای این دو ماده در صنعت سیمان، در صورتی که افزایش مناسبی در قیمت سیمان داده نشود لاجرم سودآوری شرکت آسیب خواهد دید.

در صورتی که تورم از نوع رکودی باشد صنعت مسکن دچار آسیب و افت رشد بیشتری خواهد شد و فروش بیش از پیش کاهش خواهد یافت.

۲۵- واردات :

اصولاً سیمان محصولی است که - به دلیل حجم زیاد و قیمت پائین - حمل آن به مسافت های دور به صرفه نیست و می بایست در محل تامین شود. همچنین کمبود ارز و کاهش مداوم پول ملی در برابر اسعار ارزی موجب می شود واردات آن به صرفه نباشد. متقابلاً همین دلایل باعث می شود صادرات سیمان به صرفه باشد.

۲۶- ریسک اطلاعات آتی :

در طی سالیان فعالیت شرکت، همواره بودجه های اولیه و پیش بینی های عملکرد با دقت بالایی تحقق یافته اند و از این لحاظ اطلاعات شرکت قابلیت اطمینان بالایی دارد.

۲۷- ریسک تعلق جریمه به دلیل تجاوز از حد مجاز مصرف انرژی :

شاخص مورد انتظار وزارت نیرو برای مصرف انرژی الکتریکی برای هر تن سیمان ۱۰۴ و اعداد گارانتی تامین کنندگان ماشین آلات کارخانه ۱۲۰ و میانگین مصرف دو سال اخیر حدود ۱۱۱ کیلووات برای هر تن سیمان بوده است. در صورتی که تمهیداتی برای کاهش میزان مصرف انرژی الکتریکی پیش بینی نشود جرائمی به شرکت تعلق خواهد گرفت. اقداماتی که در سه سال اخیر انجام شد در این زمینه نتایج قابل قبولی را به دست داده از جمله افزایش دیمان مصرفی شرکت از ۲۰ مگاوات به ۲۵ مگاوات و برای سال های بعد نیز تمهیداتی پیش بینی شده است که در بخش برنامه های آینده بدان اشاره شده است.

عملکرد اجتماعی شرکت

گزارش وضعیت مصرف انرژی در شرکت

صنعت سیمان صنعتی انرژی بر است و انرژی به دلایل متعدد می بایست در آن مورد توجه جدی قرار گیرد. ضرورت کاهش انتشار آلودگی، ضرورت عدم تجاوز از حدود استاندارد تعیین شده و اهمیت آن در مقوله کاهش بهای تمام شده از مهمترین این دلایل هستند.

شاخص مصرف انرژی الکتریکی کارخانه سیمان فیروز آباد طبق اعداد گارانتی تامین کنندگان ماشین آلات خط تولید، ۱۲۰ کیلووات ساعت برای هر تن سیمان تولیدی است که تفاوت قابل توجهی با استانداردهای تعیین شده توسط وزارت نیرو دارد. از آنجا که تجاوز از حد تعیین شده می تواند منجر به جریمه شدن شرکت گردد انجام اقداماتی برای کاهش مصرف انرژی ضرورت تام دارد.

مصرف انرژی حرارتی هم به نوبه خود مشکلات و چالش هایی را به همراه داشته که بایستی مورد توجه قرار گیرد.

روشن است که انرژی در صنعت سیمان یک مقوله حیاتی است که تاثیر زیادی بر سودآوری این صنعت خواهد گذارد. در سالیان اخیر اقدامات بسیار مفیدی در زمینه کاهش مصرف انرژی، خصوصاً الکتریکی، به عمل آمد که در گزارش سال های ۱۳۹۱، ۱۳۹۲ و ۱۳۹۳ به تفصیل بدانها اشاره شده است.

انتظار می رود در سال ۱۳۹۵ و سال های بعد از آن هم متوالیاً مبالغی به بهای حامل های انرژی افزوده و نقش انرژی در بهای تمام شده و سودآوری شرکت های سیمانی باز هم بیشتر شود.

در سال ۱۳۹۴ برای تولید هر تن کلینکر ۱۳ لیتر مازوت و ۸۲ متر مکعب گاز مصرف شده که ارزش حرارتی آنها بالغ بر ۷۸۰ کیلوگرم کالری (معادل ۸۲٫۷ لیتر مازوت یکسان سازی شده) می باشد. در سال ۱۳۹۳ برای تولید هر تن کلینکر ۱۳ لیتر مازوت و ۷۷ مترمکعب گاز مصرف شده بود که ارزش حرارتی آنها ۷۵۳ کیلوگرم کالری انرژی و معادل ۷۸٫۸ لیتر مازوت یکسان سازی شده بود.

همچنین به ازاء هر تن سیمان ۱۱۰ کیلووات ساعت برق مصرف شده است که از عملکرد سال گذشته ۲ کیلووات معادل ۱,۸٪ کمتر است. استاندارد مصرف تعیین شده توسط وزارت نیرو ۱۰۴ کیلووات ساعت بوده است. کاهش در مصرف برق برای تولید سیمان ناشی از استفاده بیشتر از سرپاره و کمک سایش، افزایش بازده ساعتی آسیاهای سیمان به دلیل شارژ بهینه گلوله های آسیا بوده است.

اقدامات برنامه ریزی شده مدیریت انرژی برای سال ۱۳۹۵ و سال های بعد از آن

در چند سال گذشته تقریباً تمامی اقدامات کم هزینه ای که می توانست منجر به کاهش هزینه انرژی شود به کار بسته شده اند و در حال حاضر کاهش مصرف برق تنها با تقبل سرمایه گذاری های پر هزینه امکان پذیر است.

مهمترین طرح مدیریت انرژی که شرکت در حال مطالعه، بررسی و امکان سنجی آن می باشد " طرح احداث نیروگاه برق خورشیدی " می باشد.

گزارش عملکرد زیست محیطی

فارس نو از ابتدای راه اندازی توجه خاصی به توسعه سیستم های فیلتراسیون، پایش های زیست محیطی و توسعه فضای سبز داشته است. از این رو در راستای رعایت الزامات قانونی و اهتمام به حفظ محیط زیست به عنوان یکی از ارکان توسعه پایدار، شرکت در دوران احداث سیستم های فیلتراسیون برای پیشگیری از انتشار غبار (شامل ۲ الکتروفیلتر و ۲۹ بگ فیلتر) را تعبیه نموده است.

سیستم های تصفیه فاضلاب و استفاده مجدد از آن نیز قبلاً تامین شده و استفاده می شوند.

۳۷ هکتار از محیط داخل و اطراف کارخانه نیز به نحو مناسبی جنگلکاری شده و فضای دلپذیری را به وجود آورده است. فضای سبز با استفاده از شبکه آبیاری تحت فشار به طول ۵۰ کیلومتر شبکه اصلی و فرعی، آبیاری می شود.

محل های ایجاد آلودگی شناسائی شده و مدیریت و کنترل می گردد. مواد ریزشی جمع آوری شده و مجدداً مصرف می شوند.

گزارش عملکرد اجتماعی

- اهداء ۹۰ تن سیمان به اشخاص و موسسات نیازمند
- اهداء کمک های نقدی و جنسی به اشخاص نیازمند تحت پوشش موسسه خیریه فارس نو
- فعالیتهای فرهنگی و اجتماعی، سمینارها و تحقیقات علمی و تخصصی
- برگزاری کلاس های قرآن در روستاهای همجوار کارخانه

گزارش عملکرد شرکت در رابطه با افزایش سطح رفاهی، ایمنی، بهداشتی و آموزشی کارکنان

- انجام معاینات دوره ای و پیش از استخدام جهت کلیه پرسنل شرکت، پیمانکاران و پرسنل جدیدالورد با هدف بیماریابی شغلی و مقایسه های کارگاهی
- تشکیل جلسات کمیته حفاظت فنی و بهداشت کار به صورت ماهیانه با هدف طرح مشکلات و معضلات ایمنی- بهداشتی شرکت و ارائه راهکار مناسب جهت حل معضلات مذکور
- تعیین شاخص های ایمنی و بهداشتی و تعریف معیارهای پذیرش و اندازه گیری عملکرد فرآیندها در دوره های زمانی تعریف شده
- تعیین هدف و برنامه جهت نیل به معیارهای تعریف شده در قالب پروژه های بهبود
- برگزاری دوره آموزش حفاظت و بهداشت کار جهت پرسنل پیمانکاران
- برگزاری دوره امداد و نجات و اطفاء حریق جهت پرسنل
- اطفاء حریق ۵ مورد حریق جنگلی در عرصه های جنگلی اطراف کارخانه و همکاری با اداره منابع طبیعی و محیط زیست استان فارس
- کاهش ضریب تکرار حادثه از طریق صدور مجوز انجام فعالیت های خطرناک (Permit) به منظور جلوگیری از بروز حوادث شغلی
- تهیه چک لیست های بازدید از واحدها بصورت اختصاصی و انجام بازدید توسط بازرسان با هدف شناسایی و کنترل شرایط مخاطره انگیز
- برگزاری مانورهای ۱۴ گانه بر اساس نوع شرایط مخاطره انگیز جهت آمادگی تیم های واکنش در شرایط اضطراری
- ثبت حوادث و تحلیل علل بروز حوادث و رویدادها بر اساس دستورالعمل ثبت حوادث و رویدادها به منظور جلوگیری از تکرار حوادث مشابه
- تهیه آمار ماهیانه فعالیت های انجام گرفته و ارائه در جلسات کمیته حفاظت فنی و بهداشت کار
- شناسایی ریسک کلیه فعالیت های در حال انجام در کارخانه و تعیین سطوح ریسک این گونه فعالیتها در ۴ سطح LOW, MEDIUM, SIGNIFICANT, HIGH و تعیین هدف و برنامه جهت تبدیل سطوح ریسک مهم و بالا به کم و متوسط با اتخاذ تدابیر مختلف نظیر اقدامات فنی-مهندسی، توزیع تجهیزات حفاظت فردی، برگزاری کلاس های آموزشی، نصب پوستر- توزیع بروشور های آموزشی، انجام معاینات دوره ای، اعمال راهکاری نظارتی و اتخاذ راهکارهای تنبیهی و تشویقی
- نظارت بر روند خرید و توزیع تجهیزات حفاظت فردی
- دعوت از اکیپ سازمان انتقال خون و مشارکت پرسنل در امر اهداء خون
- نظارت بر تهیه، طبخ و توزیع مواد غذایی در رستوران و انجام بازدیدهای بهداشتی بصورت روزانه و کنترل بهداشتی کلیه مواد غذایی ورودی به رستوران
- بکارگیری مشاور جهت طراحی سیستم اطفاء حریق خودکار بر روی مخازن مازوت، اتاق های ترانس پست های برق، انبارها، اتاق سرور، بویلر روم، دیلی تانک و آرشو فنی
- انجام مقاومت سنجی چاه های ارت کارخانه توسط مراجع و شرکت های ذیصلاح
- اندازه گیری عوامل زیان آور محیط کار (اندازه گیری صدا در آسیاهای مواد و سیمان، اندازه گیری پوسچرهای کاری در بارگیرخانه به روش QEC)
- تامین امکانات ورزشی مختلف در داخل و خارج از کارخانه برای پرسنل و خانواده آنها
- تامین هدایای مختلف در مناسبت های ملی و مذهبی (روز کارگر، ماه رمضان، نوروز، ۲۲ بهمن، روز زن، روز مرد)

- برگزاری مراسم و جشن های مختلف
- اهداء ۳۳ سهم سیمان فارس نو به پرسنل بابت هدیه عید غدیر
- پرداخت کمک هزینه رستوران ماهانه به مبلغ ۲۰۰،۰۰۰ ریال
- انتخاب کارمند نمونه
- اهداء پاداش های موردی پس از تصویب کمیته پیشنهادات شرکت به پرسنل درخصوص ارائه پیشنهادات مبتکرانه در جهت اصلاح و بهبود
- انجام بعضی از امور شخصی زمان بر کارکنان مانند مراجعات به بانک ها به منظور پرداخت اقساط و ... به منظور کاهش مشغله کارکنان

توسعه منابع انسانی

در جهت ارتقا کیفی دانش کارکنان و همگامی با دانش روز، در سال مالی منتهی به ۲۹ اسفند ۱۳۹۴ دوره های متعدد آموزشی برگزار گردید و تعدادی از مدیران و کارشناسان شرکت در دوره های تخصصی برگزار شده حضور یافتند .

عملکرد واحد آموزش طی سال ۱۳۹۴ به شرح زیر بوده است :

- ۱۰۸ مورد دوره و سمینار آموزشی
- ۷،۶۲۷ نفر ساعت آموزش
- ۴۷ نفر کارآموز جذب شده
- انتشار ۳ مقاله از کارکنان شرکت در نشریات تخصصی صنعت

در زمینه توسعه منابع انسانی و موارد مرتبط با ساختار و ترکیب نیروی انسانی نکته قابل ذکر این است که ، شرکت در شهر شیراز واقع شده و نیروهای متخصص و با تجربه بسیاری، از واحدهای تولید سیمان مناطق اطراف تمایل دارند به استخدام شرکت درآیند. با توجه به وجود دانشگاه ها و مراکز متعدد از مجموعه هلدینگ سیمان فارس و خوزستان می باشد مدیران متبحر و مجرب زیادی از مجموعه هلدینگ برای همکاری با شرکت در دسترس قرار دارند.

طبقه بندی کارکنان از نظر سال های تجربه، سن و تحصیلات و هزینه به شرح جداول ذیل است :

تفکیک سالهای تجربه و سن پرسنل

تفکیک سالهای تجربه پرسنل								تحصیلات
جمع	تا ۳۰ سال	تا ۲۵ سال	تا ۲۰ سال	تا ۱۵ سال	تا ۱۰ سال	تا ۵ سال	تا ۲ سال	
۱۰۲			۲	۴	۹۱	۴	۱	لیسانس و فوق لیسانس
۱۸۸		۱		۱۲	۱۷۵			دیپلم و فوق دیپلم
۱۶	۱	۱		۱	۱۳			زیردیپلم
۰								بیسواد
۳۰۶	۱	۲	۲	۱۷	۲۷۹	۴	۱	جمع

تفکیک سن پرسنل								تحصیلات
جمع	۶۰ سال و بالا	تا ۵۵ سال	تا ۵۰ سال	تا ۴۵ سال	تا ۴۰ سال	تا ۳۵ سال	تا ۳۰ سال	
۱۰۲	۱		۲	۵۰	۳۴	۸	۷	لیسانس و فوق لیسانس
۱۸۸		۲		۴	۴۷	۶۵	۷۰	دیپلم و فوق دیپلم
۱۶		۴		۲	۶	۴		زیردیپلم
۰								بیسواد
۳۰۶	۱	۶	۲	۵۶	۸۷	۷۷	۷۷	جمع

وضعیت نیروی انسانی و پیمانکار تامین نیرو بر حسب تحصیلات و مشاغل

نوع فعالیت / نام قسمت	نوع مشاغل	لیسانس و فوق لیسانس		دیپلم و فوق دیپلم		زیر دیپلم		یسواد		جمع	
		تعداد پرسنل	تعداد مسوب	تعداد پرسنل	تعداد مسوب	تعداد پرسنل	تعداد مسوب	تعداد پرسنل	تعداد مسوب	تعداد پرسنل	تعداد مسوب
تولید	مدیریت، سرپرستی و کارشناسی تکنسین و کارگران ماهر	۱۰	۱۰	۶۵	۷۰	۴				۷۹	۸۰
کمکی تولید	مدیریت، سرپرستی و کارشناسی تکنسین و کارگران ماهر	۷۵	۸۰	۱۱۵	۱۲۸	۱۲				۲۰۲	۲۰۸
توزیع و فروش	مدیریت، سرپرستی و کارشناسی سایر کارکنان	۶	۴	۵	۶					۱۱	۱۰
اداری و تشکیلاتی	مدیریت، سرپرستی و کارشناسی سایر کارکنان	۱۱	۲۰	۳	۳					۱۴	۲۳
جمع کل		۱۰۲	۱۱۴	۱۸۸	۲۰۷	۱۶	-	-	-	۳۰۶	۳۲۱

اطلاعات پرسنلی

شرح	دوره جاری سال مالی منتهی به ۱۳۹۴/۱۲/۲۹			بودجه تعدیل شده سال مالی منتهی به ۱۳۹۴/۱۲/۲۹			دوره مشابه قبل سال مالی منتهی به ۱۳۹۳/۱۲/۲۹		
	رسمی	موقت	جمع	رسمی	موقت	جمع	رسمی	موقت	جمع
متوسط تعداد پرسنل در بخش تولید (نفر)	-	۷۹	۷۹	-	۷۹	۷۹	-	۷۹	۷۹
متوسط تعداد پرسنل خدمات تولید (نفر)	۱۰	۱۴۳	۱۵۳	۱۰	۱۴۴	۱۵۴	۱۰	۱۴۲	۱۵۲
متوسط تعداد پرسنل توزیع و فروش (نفر)	۱	۱۰	۱۱	۱	۱۰	۱۱	۱	۱۰	۱۱
متوسط تعداد پرسنل اداری و تشکیلاتی (نفر)	۳	۱۱	۱۴	۳	۱۱	۱۴	۳	۱۱	۱۴
متوسط تعداد پرسنل پیمانی (نفر)	-	۴۹	۴۹	-	۴۹	۴۹	-	۴۷	۴۷
جمع متوسط تعداد پرسنل	۱۴	۲۹۲	۳۰۶	۱۴	۲۹۳	۳۰۷	۱۴	۲۸۹	۳۰۳
ساعات کار عادی کارکنان (ساعت)	۳۷,۶۳۲	۷۸۴,۸۹۶	۸۲۲,۵۲۸	۳۷,۶۳۲	۷۸۷,۵۸۴	۸۲۵,۲۱۶	۳۷,۶۳۲	۷۷۶,۸۳۲	۸۱۴,۴۶۴
ساعات اضافه کار کارکنان (ساعت)	۸,۴۰۰	۱۷۵,۲۰۰	۱۸۳,۶۰۰	۸,۴۰۰	۱۷۵,۸۰۰	۱۸۴,۲۰۰	۸,۹۰۴	۱۸۳,۸۰۴	۱۹۲,۷۰۸
جمع ساعات کار (ساعت)	۴۶,۰۳۲	۹۶۰,۰۹۶	۱,۰۰۶,۱۲۸	۴۶,۰۳۲	۹۶۳,۳۸۴	۱,۰۰۹,۴۱۶	۴۶,۵۳۶	۹۶۰,۶۳۶	۱,۰۰۷,۱۷۲
هزینه حقوق و دستمزد هر نفر در ماه (ریال)			۲۲,۷۴۴,۲۸۱			۲۲,۸۵۱,۵۲۰			۱۸,۲۵۴,۶۷۵
هزینه اضافه کاری هر نفر در ماه (ریال)			۳,۷۰۷,۲۴۴			۳,۷۶۳,۵۷۲			۲,۸۹۶,۳۱۵
هزینه سایر مزایای هر نفر در ماه (ریال)			۳۴,۰۰۱,۶۳۴			۳۲,۱۵۸,۷۹۵			۲۸,۹۶۳,۶۹۶
جمع هزینه پرسنلی هر نفر در ماه (ریال)			۶۰,۴۵۳,۱۵۹			۵۸,۷۷۳,۸۸۷			۵۰,۱۱۴,۶۸۶
جمع هزینه غیر کارکنان هر نفر در ماه (ریال)			۲۶,۴۷۵,۶۲۹			۲۶,۰۵۰,۰۰۰			۲۲,۰۸۸,۲۳۵
جمع هزینه کارکنان و غیر کارکنان هر نفر در ماه (ریال)			۸۶,۹۲۸,۷۸۸			۸۴,۸۲۳,۸۸۷			۷۲,۲۰۲,۹۲۱

بررسی وضعیت حقوق، دستمزد و مزایا

مبالغ به میلیون ریال

افزایش (کاهش) نسبت به				عملکرد دوره مشابه قبل سال مالی منتهی به ۱۳۹۳/۱۲/۲۹	بودجه تعدیل شده سال مالی منتهی به ۱۳۹۴/۱۲/۲۹	عملکرد سال مالی منتهی به ۱۳۹۴/۱۲/۲۹	شرح
دوره مشابه قبل		بودجه					
درصد	مبلغ	درصد	مبلغ				
۲۶	۱۷,۱۴۳	(۱)	(۶۶۸)	۶۶,۳۷۴	۸۴,۱۸۵	۸۳,۵۱۷	حقوق ثابت کارکنان
۲۹	۳,۰۸۲	(۲)	(۲۵۲)	۱۰,۵۳۱	۱۳,۸۶۵	۱۳,۶۱۳	اضافه کاری
۸	۸۹۹	۴	۴۹۶	۱۰,۸۸۹	۱۱,۲۹۲	۱۱,۷۸۸	مزایای بازخرید خدمت
۱۶	۶,۸۲۹	۵	۲,۱۸۶	۴۳,۶۴۸	۴۸,۲۹۱	۵۰,۴۷۷	عیدی و پاداش
۲۵	۳,۵۴۱	(۰)	(۶۹)	۱۴,۱۲۴	۱۷,۷۳۴	۱۷,۶۶۵	بیمه تامین اجتماعی
۲۳	۸,۲۷۳	۹	۳,۷۶۸	۳۶,۶۵۱	۴۱,۱۵۶	۴۴,۹۲۴	سایر مزایای کارکنان
۲۲	۳۹,۷۶۷	۳	۵,۴۶۱	۱۸۲,۲۱۷	۲۱۶,۵۲۳	۲۲۱,۹۸۴	جمع حقوق و مزایای کارکنان
۲۵	۶,۶۴۱	۳	۸۵۴	۲۷,۰۳۶	۳۲,۸۲۳	۳۳,۶۷۷	حقوق و دستمزد و مزایای غیر کارکنان
۲۲	۴۶,۴۰۸	۳	۶,۳۱۵	۲۰۹,۲۵۳	۲۴۹,۳۴۶	۲۵۵,۶۶۱	جمع حقوق و مزایا

میانگین حقوق و دستمزد و مزایای هر نفر در ماه

مبالغ به ریال

افزایش (کاهش) نسبت به				عملکرد دوره مشابه قبل سال مالی منتهی به ۱۳۹۳/۱۲/۲۹	بودجه تعدیل شده سال مالی منتهی به ۱۳۹۴/۱۲/۲۹	عملکرد سال مالی منتهی به ۱۳۹۴/۱۲/۲۹	شرح
دوره مشابه قبل		بودجه					
درصد	مبلغ	درصد	مبلغ				
۲۵	۴,۴۸۹,۶۰۶	(۰)	(۱۰۷,۲۳۹)	۱۸,۲۵۴,۶۷۵	۲۲,۸۵۱,۵۲۰	۲۲,۷۴۴,۲۸۱	حقوق ثابت کارکنان
۲۸	۸۱۰,۹۲۹	(۱)	(۵۶,۳۲۸)	۲,۸۹۶,۳۱۵	۳,۷۶۳,۵۷۲	۳,۷۰۷,۲۴۴	اضافه کاری
۷	۲۱۵,۴۶۵	۵	۱۴۵,۰۹۳	۲,۹۹۴,۷۷۴	۳,۰۶۵,۱۴۷	۳,۲۱۰,۲۴۰	مزایای بازخرید خدمت
۱۵	۱,۷۴۲,۰۵۹	۵	۶۳۸,۱۵۴	۱۲,۰۰۴,۴۰۰	۱۳,۱۰۸,۳۰۶	۱۳,۷۴۶,۴۶۰	عیدی و پاداش
۲۴	۹۲۶,۲۴۱	(۰)	(۳,۰۶۰)	۳,۸۸۴,۴۸۸	۴,۸۱۳,۷۸۹	۴,۸۱۰,۷۳۰	بیمه تامین اجتماعی
۲۱	۲,۱۵۴,۱۷۲	۱۰	۱,۰۶۲,۶۵۲	۱۰,۰۸۰,۰۳۳	۱۱,۱۷۱,۵۵۳	۱۲,۲۳۴,۲۰۵	سایر مزایای کارکنان
۲۱	۱۰,۳۳۸,۴۷۳	۳	۱,۶۷۹,۲۷۲	۵۰,۱۱۴,۶۸۶	۵۸,۷۷۳,۸۸۷	۶۰,۴۵۳,۱۵۹	جمع هزینه پرسنلی هر نفر در ماه
۲۰	۴,۳۸۷,۳۹۴	۲	۴۲۵,۶۲۹	۲۲,۰۸۸,۲۳۵	۲۶,۰۵۰,۰۰۰	۲۶,۴۷۵,۶۲۹	میانگین حقوق و مزایای غیر کارکنان
۲۰	۸,۶۵۵,۱۹۴	۳	۱,۲۷۷,۳۰۶	۴۳,۰۵۶,۱۷۳	۵۰,۴۳۴,۰۶۱	۵۱,۷۱۱,۳۶۷	میانگین حقوق و مزایا

اقدامات انجام شده در خصوص تکالیف مجامع قبلی

آخرین مجمع عمومی (تشکیل شده برای سال مالی منتهی به ۲۹ اسفند ۱۳۹۳) موارد زیر را مقرر داشت:

- اقدام لازم جهت تعیین تکلیف و تسویه مانده حساب اتاق بازرگانی، صنعت، معدن و کشاورزی
- پیگیری لازم جهت اجرای مفاد قرارداد فی مابین با شرکت نوآوران صنعت سبز
- رعایت " الزامات دستورالعمل کنترلهای داخلی ناشران پذیرفته شده در بورس و اوراق بهادار در ارتباط با تدوین دستورالعمل مربوط به نحوه استفاده از رایانه "
- فروش اموال غیرمولد و مازاد بر نیاز شرکت بر اساس منافع و مصالح شرکت تحت نظر هیات مدیره
- ارائه گزارش از تخفیفات فروش به تفکیک خریداران و درصد آنها به سهامدار عمده
- رعایت کلیه آیین نامه ها و بخشنامه های سازمان بورس و اوراق بهادار

در خصوص رعایت بندهای فوق موارد زیر قابل ذکر است :

- در سال مالی ۱۳۹۴ تسویه حساب با اتاق بازرگانی صورت گرفت
- در پی اجرای مفاد قرارداد فی مابین با شرکت نوآوران صنعت سبز در خصوص خرید قطعات برج خنک کن، قطعات خریداری شده تحویل و رسید انبار آنها صادر گردید
- در این راستا سند شماره ۲۰۲ ITMT در سیستم IMS در قسمت فن آوری اطلاعات شرکت تدوین شده است
- بررسی های صورت گرفته نشان می دهد شرکت اموال غیرمولد و مازاد در اختیار ندارد
- گزارش مورد نظر طی نامه به سهامدار عمده ارسال شده است
- شرکت به آیین نامه ها و بخشنامه های بورس التفات کامل دارد

وضعیت سود سهام پرداختنی در پایان سال ۱۳۹۴

سهامدار	مبلغ	وضعیت
سود سهامداران حقوقی	۱۶۶,۷۰۶	در اسرع وقت پرداخت خواهد شد
سود سهامداران حقیقی	۲,۰۳۹	به حساب بانک واریز شده و با مراجعه به بانک قابل دریافت است
جمع	۱۶۸,۷۴۵	

پیشنهاد هیات مدیره برای تقسیم سود

با توجه به صورت سود و زیان ارائه شده برای سال مالی منتهی به ۲۹ اسفند ۱۳۹۴، سود خالص کسب شده مبلغ ۳۳۲،۲۸۳ میلیون ریال می باشد که پس از اعمال تعدیلات سنواتی و سود انباشته سنوات قبل، سود قابل تخصیص بالغ بر ۴۳۰،۵۲۵ میلیون ریال می گردد. سود خالص بدست آمده هر سهم در سال مالی ۱۳۹۴ مبلغ ۹۴۹ ریال بوده که پیشنهاد هیات مدیره با در نظر گرفتن افزایش در هزینه ها و لزوم اجرای طرح های اصلاح و بهبود، پرداخت نقدی ۶۱٪ سود قابل تخصیص - معادل ۷۵۰ ریال به ازاء هر سهم - به سهامداران می باشد. شایان ذکر است که در سال ۱۳۹۴ و سال های بعد از آن، شرکت سالانه مبالغ قابل توجهی در پروژه های استراتژیک خود سرمایه گذاری خواهد کرد و همچنین الزام سازمان بورس اوراق بهادار مبنی بر افزایش سرمایه شرکتهای پذیرفته شده تا رسیدن به حداقل سرمایه مورد نیاز، ضرورت دارد با کاهش تقسیم سود سهم منابع داخلی در تامین مالی سرمایه گذاری ها اداء گردد و بستر مناسبی برای تامین بقیه وجوه لازم از نظام بانکی فراهم شود.

طرح های توسعه و برنامه های آینده شرکت

همانند سنوات گذشته ، در سال ۱۳۹۴ نیز سیمان فارس نو با انجام مطالعات مدیریت استراتژیک و بودجه بندی سرمایه ای پروژه ها، نقشه راه خود را ترسیم کرده و مطابق با آن عمل خواهد کرد. برنامه های تعریف شده در چارچوب مذکور و منافع و هزینه های مترتب بر آنها در دو بخش خرد و کلان به شرح جداول زیر می باشند :

پایش اجرای پروژه های استراتژیک																				
کد استراتژی مرتبط / ملاحظات	دلایل عقب ماندگی پروژه ها از برنامه	اقدامات انجام شده	پیشرفت پروژه ها در سال ۹۴								بودجه مورد نیاز (میلیون)	مسئول اجرای پروژه	تاریخ پایان	تاریخ شروع	عنوان پروژه	شماره پروژه				
			۹۴ زمستان		۹۴ پائیز		۹۴ تابستان		۹۴ بهار								سال ۹۵	سال ۹۴	سال ۹۳	سال ۹۲
			واقعی	برنامه	واقعی	برنامه	واقعی	برنامه	واقعی	برنامه										
ST۳-ST۱۱	تاخیر جهت تسلک باقیمانده زمین های قرار گرفته در مسیر دسترسی و حل مشکل معارضین محلی	تعیین بهترین مسیر دسترسی به معدن-اجرای مسیر دسترسی به معدن-تهیه گزارش اکتشاف-اخذ گواهی کشف از اداره صنایع-اخذ پروانه بهره برداری از اداره صنایع- پیگیری تسلک زمین مسیر (انعقاد قرارداد و در مرحله پرداخت مبلغ قرارداد)-طراحی مسیر و بل ها و ارائه نقشه های مربوطه توسط مشاور و تایید طرح توسط واحد ساختمانی	۶۱%	-	۵۸%	-	۵۸%	۸۶%	۵۵%	۶۵%	۱۰۰%	۵۰%	۳۰%	۱۲,۵۰۰	مهندس شاه امیر طباطبائی	۱۳۹۲/۰۸/۳۰	۱۳۹۱/۰۱/۰۱	راه اندازی معدن آهک باوربان و رفع موانع موجود (تسلک) مسیر راه و احداث راه دسترسی به معدن)	۱	
ST۱-ST۲ ST۵	مشکلات موجود در تست آزمایشی برنامه و ارائه آنها به شرکت راپورز جهت برطرف نمودن این موارد	برگزاری جلسات مفصلی با توجهی با شرکت نرم افزاری راپورز جهت الگوریتم برنامه-تدوین و ارائه طرح مفصلی توسط شرکت راپورز-بررسی و تجزیه و تحلیل طرح ارائه شده-برگزاری جلسات هم اندیشی-ارائه نمونه برنامه جهت برطرف نمودن مشکلات-تست آزمایشی برنامه	۹۵%	۱۰۰%	۷۳%	۷۰%	۶۶%	۴۰%	۱۸%	۱۵%	۱۰۰%			۱,۰۰۰	مهندس سروش نیا	۱۳۹۲/۱۲/۲۹	۱۳۹۱/۰۱/۰۱	پایه سازی سیستم مدیریت پایانه شرکت	۲	
ST۱-ST۲	-	مذاکره با مشتریان مختلف صادراتی و احتمال عقد قرارداد در ماه های آتی-دعوت و مذاکره با بازرگانان آفریقای جنوبی در ایران جهت صادرات سیمان-تهای شدن تولید سیمان تیب ۳ در راستای مزیت رقابتی پایدار-تهای نمودن صادرات کلینکر از بندرهای بوشهر و عسلویه-ارسال نمونه سیمان به آفریقای جنوبی-درخواست ارائه طرح جدید جهت یاکت سیماندر راستای معرفی محصول-معرفی نام تجاری جدید جهت محصول-انجام تست آزمایشگاهی سیمان تیب ۱-۶۲۵-صادرات سیمان به کشور آفریقای موزامبیک-صادرات سیمان به کشورهای کویت و امارات متحده عربی	۱۰۰%	۱۰۰%	۷۸%	۷۰%	۵۲%	۴۵%	۲۹%	۲۵%	۱۰۰%			۱,۵۰۰	مهندس سروش نیا	۱۳۹۲/۱۲/۲۹	۱۳۹۱/۰۱/۰۱	تحقیقات بازاریابی و معرفی محصول در بازارهای صادراتی حوزه خلیج فارس و آفریقا	۳	
ST۱-ST۲	-	برگزاری مناقصه-تکمیل جدول ارزشیابی پیمانکاران-انعقاد قرارداد-تحويل پروژه به پیمانکار-اجرای عملیات ساختمانی-تهیه و اجرای تاسیسات شامل برق و گاز و ...-اجرای نمای ساختمان و تکمیل عملیات تاسیسات	۱۰۰%	۸۵%	۷۴%	۷۰%	۵۵%	۵۵%	۳۰%	۳۰%	۱۰۰%	۸۵%		۲,۴۹۴	مهندس انوار	۱۳۹۵/۰۳/۳۱	۱۳۹۱/۰۱/۰۱	توسعه مهمانسرای کارخانه	۴	

گزارش کنترل‌های داخلی

دوره مورد گزارش و دامنه گزارش

این گزارش بر اساس دستورالعمل کنترل‌های داخلی مصوب سازمان بورس و اوراق بهادار، برای سال مالی منتهی به ۲۹ اسفند ۱۳۹۴ تهیه شده است و شامل کنترل‌های داخلی حاکم بر گزارشگری مالی، عملیاتی و رعایتی می‌باشد.

مسئولیت هیات‌مدیره در قبال کنترل‌های داخلی

مسئولیت استقرار و بکارگیری کنترل‌های داخلی مناسب و اثربخش به منظور دستیابی به اطمینان معقول نسبت به قابلیت اتکاء و به موقع بودن گزارشگری مالی، نگهداری مستندات مناسب در خصوص معاملات و رویدادهای حاکم بر گزارشگری مالی، ثبت و گزارشگری کلیه معاملات و رویدادهای مالی، افشای مناسب و کامل اطلاعات اشخاص وابسته، پیشگیری و کشف به‌موقع تقلب‌ها و سایر تحریف‌های بااهمیت در گزارشگری مالی، منطقی بودن اطلاعات مالی پیش‌بینی شده، مقایسه عملکرد واقعی با بودجه و افشای کامل دلایل مغایرت بااهمیت، افشای فوری اطلاعات مهم و تهیه صورت‌های مالی منطبق با استانداردهای حسابداری و ضوابط لازم الاجراء با هیات‌مدیره می‌باشد.

مسئولیت ارزیابی و گزارشگری کنترل‌های داخلی مذکور نیز بر عهده هیات‌مدیره است.

چارچوب کنترل‌های داخلی

"شرکت سیمان فارس نو - سهامی عام" کنترل داخلی را در فرآیند کسب و کار خود یکپارچه و اجزاء چارچوب کنترل داخلی شامل محیط کنترلی، مدیریت ریسک، فعالیت‌های کنترلی، اطلاعات و ارتباطات و نظارت را مطابق با مفاد دستورالعمل کنترل داخلی مصوب سازمان بورس و اوراق بهادار، طراحی، مستقر و اجرا نموده است.

سامانه کنترل داخلی، صرف نظر از نوع طراحی آن، به دلیل محدودیت‌های ذاتی خود ممکن است نتواند از تحریف‌ها پیشگیری یا آن‌ها را کشف کند. با این حال اطمینان معقولی را نسبت به تهیه و ارائه گزارشهای مالی به‌موقع و قابل اتکاء فراهم می‌آورد.

ارزیابی کنترل داخلی

هیات‌مدیره شرکت، اثربخشی کنترل‌های داخلی حاکم بر گزارشگری مالی را در سال مالی منتهی به ۲۹ اسفند ۱۳۹۴ ارزیابی نموده است. در فرآیند ارزیابی مزبور، از معیارهای ذکرشده در فصل دوم دستورالعمل کنترل‌های داخلی سازمان بورس و اوراق بهادار استفاده شده است.

اظهار نظر هیات مدیره

براساس ارزیابی‌های انجام شده، هیات‌مدیره معتقد است که کنترل‌های داخلی حاکم بر گزارشگری مالی، عملیاتی و رعایتی شرکت در سال مالی منتهی به ۲۹ اسفند ۱۳۹۴ علیرغم عدم استقرار نظام مدیریت ریسک، دارای ضعف با اهمیت نبوده و اطمینان معقولی از دستیابی به اهداف شرکت می‌دهد و در نتیجه براساس معیارهای یادشده اثربخش بوده است.

شایان ذکر است عدم توافق با اهمیتی بین کمیته حسابرسی و هیات‌مدیره در خصوص کنترل‌های داخلی حاکم بر گزارشگری مالی، عملیاتی و رعایتی وجود ندارد.

گزارش کمیته حسابرسی داخلی برای سال مالی منتهی به ۲۹ اسفند ۱۳۹۴

در راستای اجرای مفاد بند ۲ ماده ۱۱ منشور کمیته حسابرسی شرکت و با ملاحظه سایر مواد، کمیته حسابرسی سیمان فارس نو - سهامی عام، گزارش عملکرد خود در سال مالی منتهی به ۲۹ اسفند ۱۳۹۴ را به شرح زیر به استحضار هیات‌مدیره محترم می‌رساند:

معرفی اعضاء و سوابق آن‌ها

کمیته حسابرسی شرکت متشکل از ۳ نفر به شرح زیر است:

نام و نام خانوادگی	سمت	تحصیلات	عضو مستقل	عضو هیات مدیره	عضو مالی	تاریخ شروع عضویت	سوابق
رضا نوذری	رئیس کمیته	فوق لیسانس	بلی	بلی	بلی	۱۳۹۴/۲/۱	مدرس وزارت علوم و آموزش عالی (دانشکده فنی)، بازرس سازمان همیاری شهرداری های استان فارس، قبلاً مدیر فروش و مشاور مالی شرکت‌ها و سازمان‌های متعدد
غلامحسین مهدوی	عضو کمیته	دکتر	بلی	خیر		۱۳۹۲/۱۰/۱	استاد تمام دانشگاه شیراز، مولف بیش از ۷۰ کتاب و مقاله، حسابدار رسمی، قبلاً مدیر در سازمان حسابرسی، ۲۵ سال سابقه حسابرسی در سازمان و شاغل انفرادی
علیرضا قهرمانی	عضو و دبیر	فوق لیسانس	بلی	خیر		۱۳۹۲/۱۰/۴	مدیر حسابرسی شرکت نیرو ترانس و مدرس مراکز آموزش عالی، قبلاً ۲ سال در سازمان حسابرسی، ۹ سال حسابدار صنعتی و مالی شرکت نیرو ترانس

در ابتدای سال ۱۳۹۴، آقای محمدمهدی شاهی سوندی عضو هیات‌مدیره و رئیس کمیته حسابرسی بوده‌اند و با تغییر در ترکیب هیات‌مدیره و خروج ایشان، آقای رضا نوذری به عنوان عضو هیات‌مدیره و رئیس کمیته منصوب شده‌اند.

نحوه جبران خدمت اعضاء

حسب مجوز صادره از سوی سهامدار اصلی، هر عضو کمیته به ازاء شرکت در هر جلسه حق حضوری معادل حق حضور اعضاء هیات‌مدیره دریافت می‌کند.

اهداف کمیته

منشور کمیته حسابرسی و منشور حسابرسی داخلی اهداف زیر را برای کمیته تعیین کرده‌اند :

- ۱- اثربخشی فرآیندهای نظام راهبری، مدیریت ریسک و کنترل‌های داخلی
- ۲- سلامت گزارشگری مالی
- ۳- اثربخشی حسابرسی داخلی
- ۴- استقلال حسابرس مستقل و اثربخشی حسابرسی مستقل
- ۵- رعایت قوانین، مقررات و الزامات

اهم مسؤولیت‌ها و نتایج عملکرد کمیته در خصوص آنها

مهمترین مسؤولیت‌ها و وظائف کمیته، عملکرد کمیته در جهت ایفاء مسؤولیت و وضعیت آنها در حال حاضر به شرح زیر است :

۱- اثربخشی نظام راهبری کنترل‌های داخلی و مدیریت ریسک
از آنجا که کمیته ریسک شرکت فعالیت قابل توجهی نداشته و اقدامی در خصوص مدیریت ریسک (مشمول بر شناسایی، اندازه‌گیری، تجزیه و تحلیل، ارزیابی، مدیریت و نظارت بر سیستم مدیریت ریسک) صورت نگرفته، واحد و کمیته حسابرسی نتوانسته‌اند وظائف خود در این زمینه را به انجام رسانند. علی‌ایحال تحلیل ریسکی که در پایان سال توسط شرکت انجام شده و در گزارش فعالیت‌های هیات مدیره درج شده توسط کمیته رسیدگی شده است.

اثربخشی سیستم‌های کنترل داخلی شرکت (شامل کنترل فناوری اطلاعات و حفظ امنیت آنها) توسط واحد حسابرسی داخلی رسیدگی شده و کمیته بر رسیدگی‌ها و گزارش نتایج نظارت نموده است. گزارش‌های تهیه شده به مجرد تصویب به هیات مدیره ارائه گردیده‌اند و در پایان سال نیز یک گزارش کنترل داخلی جامع شامل مهمترین نتایج و نکات در اختیار هیات مدیره قرار گرفته است.

اگر چه اجرای توصیه‌ها و رفع نقاط ضعف کنترل‌های داخلی که توسط واحد حسابرسی داخلی و یا حسابرسان مستقل گزارش شده توسط کمیته پیگیری می‌شده لیکن شرکت در این زمینه فعالیت کافی نداشته و نتایج مناسبی حاصل نشده است.

۲- گزارشگری مالی

گزارش‌های مالی شامل صورت‌های مالی میان دوره شش ماهه، صورت‌های مالی پایان دوره، مالیاتی، برآورد اولیه و تعدیلات EPS، بودجه، مقایسه عملکرد با بودجه در مقاطع زمانی سه ماهه و ... توسط واحد حسابرسی داخلی و کمیته حسابرسی رسیدگی شده و نتایج رسیدگی به اطلاع هیات مدیره رسانده شده است. رسیدگی‌ها شامل موضوعات با اهمیت گزارشگری مالی، قضاوت‌ها، برآوردهای عمده، رویه‌های حسابداری عمده، نحوه افشا و انتخاب و تغییر در هر یک از آنها و افشای معاملات با اشخاص وابسته در گزارش‌های مالی شرکت بوده و با هدف کسب اطمینان معقول نسبت به قابلیت اطمینان و به موقع بودن، رعایت استانداردهای حسابداری و سایر مقررات انجام و سعی شده اطمینان معقولی از این که همه اطلاعات لازم برای تصمیم‌گیری هیات مدیره در رابطه با گزارشگری مالی در اختیار آنان قرار گرفته حاصل شود. از این رو پیش‌نویس گزارش‌های مالی شرکت قبل از تصویب توسط هیات مدیره، و همچنین پیشنهاد‌های حسابرس مستقل در خصوص اصلاحات آن، هم مورد توجه بوده است.

۳- حسابرسی داخلی

برنامه سالانه واحد حسابرسی داخلی با لحاظ نمودن وظائف و اهداف تعیین شده در منشور فعالیت حسابرسی داخلی، در ابتدای سال تنظیم و به هیات مدیره ارائه گردید و در خلال سال، کمیته بر اثربخشی و عملکرد صحیح حسابرسی داخلی (طبق ضوابط و مقررات) نظارت نمود.

حسب مشاهدات کمیته، واحد حسابرسی داخلی در اجرای مسؤولیت‌های خود از استقلال کافی برخوردار بوده و دسترسی مناسبی به منابع و اطلاعات مورد نیاز و امکان برقراری ارتباط آزاد و کامل با کمیته داشته است، از دستورالعمل‌های لازم الاجرای ملی یا بین المللی مربوط پیروی نموده و یافته‌ها و توصیه‌های مهم آن در اختیار هیات مدیره و مدیریت قرار گرفته است.

امور حسابرسی داخلی توسط یک نفر، در حال حاضر با سمت رئیس حسابرسی داخلی، انجام شده و به نظر کمیته صلاحیت و توانایی‌های مسؤول حسابرسی داخلی، کافی بوده است.

براساس بند ۹ ماده ۸ منشور کمیته حسابرسی مصوب سازمان بورس اوراق بهادار، کمیته پیشنهاد می‌کند که هیات مدیره نسبت به صدور حکم مدیر حسابرسی داخلی (که در حال حاضر به عنوان رئیس حسابرسی داخلی است) و اصلاح حقوق و مزایای وی معادل مابقی مدیران شرکت مطابق طرح طبقه‌بندی مشاغل شرکت اقدام فرمایند. افزون بر این، مطابق نمودار سازمانی فعلی شرکت، مدیر حسابرسی داخلی به عنوان یکی از واحدهای زیر مجموعه مدیرعامل است که مغایر با قوانین و دستورالعمل‌ها و منشورهای مصوب سازمان بورس و اوراق بهادار بوده و پیشنهاد می‌شود نسبت به اصلاح نمودار سازمانی در این خصوص نیز اقدام شود.

براساس بند ۹ ماده ۸ منشور کمیته حسابرسی مصوب سازمان بورس اوراق بهادار، کمیته پیشنهاد می‌نماید با توجه به میزان و حجم گزارش‌های درخواستی هلدینگ و همچنین حجم بالای میزان رسیدگی‌هایی که توسط واحد حسابرسی داخلی می‌بایستی انجام شود، نسبت به بکارگیری نفرات مورد نیاز در واحد حسابرسی داخلی اقدام شود.

۴- حسابرسی مستقل

حسب مصوبه آخرین مجمع عمومی صاحبان سهام (۲۹ اردیبهشت ۱۳۹۴)، سازمان حسابرسی به عنوان بازرس و حسابرس مستقل شرکت تعیین شده و فعالیت نموده است. حسابرسی صورتهای مالی میان دوره شش ماهه، سالانه، مالیاتی، پیش بینی عملکرد و تعدیلات آن توسط آن سازمان انجام شده و نامه مدیریت نیز ارائه گردیده (و پاسخ گرفته) است.

کیفیت گزارش‌های حسابرسی مطلوب بوده است. شرکت شماری از بندهای نامه مدیریت را رد نموده و و بقیه را پذیرفته و متعهد به اجرا شده است.

قابل توجه است که سازمان حسابرسی در ارائه سه گزارش خود تاخیراتی داشته است.

براساس بند ۵ ماده ۱۴ منشور کمیته حسابرسی (مصوب سازمان بورس اوراق بهادار) حسابرس موظف است در هر سال حداقل دوبار با کمیته حسابرسی جلسه داشته باشد. در راستای مصوبه مذکور، سعی کمیته بر این بوده که مرتباً جلساتی با حسابرس مستقل داشته و هماهنگی لازم بین فعالیت حسابرسی مستقل و حسابرسی داخلی شرکت به وجود آید و برنامه‌ریزی و راهبرد حسابرسی بالاشتراک صورت پذیرد. خصوصاً سعی شده قبل از نهائی شدن گزارش حسابرسی، نقطه نظرات شرکت و کمیته به حسابرس منتقل گردد. در این راستا یک جلسه مشترک با حسابرس مستقل برگزار و در خصوص راهبرد و برنامه حسابرسی داخلی همفکری شده است.

قراردادهای حسابرسی با شرایط معمول، حسب فرمت سازمان حسابرسی و با تعرفه‌های سازمان حسابرسی منعقد و تسویه شده‌اند. سازمان حسابرسی به استناد کیفیت بالاتر تعرفه‌های بالاتری را مطالبه می‌کند.

توجه کمیته به شواهدی دال بر عدم استقلال حسابرس مستقل یا تضاد منافع جلب نشده است.

با توجه به موارد فوق و با لحاظ اینکه در هشت سال اخیر، سازمان حسابرسی وظیفه حسابرسی شرکت را به عهده داشته، کمیته به هیات مدیره پیشنهاد می‌کند به منظور ارتقاء کیفیت حسابرسی، موضوع تغییر حسابرس مستقل و بازرس قانونی یا حداقل تغییر تیم حسابرسی در

سازمان حسابرسی مورد توجه قرار گیرد. همچنین یادآور می‌شود نتایج حسابرسی مالیاتی از دید ممیزین مالیاتی رسمیت کافی نداشته و معمولاً فقط به عنوان یک منبع اطلاعاتی مورد استناد ممیزین مالیاتی قرار می‌گیرد.

۵- رعایت قوانین، مقررات و الزامات

رعایت قوانین، مقررات و الزامات در شرکت پایش گردیده و نتایج آن به هیات مدیره اعلام شده است. از آنجا که قوانین و مقررات لازم الاجرا برای بخش‌های مختلف شرکت تاکنون به صورت سازمان یافته‌ای گردآوری نشده‌اند، بیم آن می‌رود که در این خصوص خللی وجود داشته باشد. به منظور کسب اطمینان معقول از رعایت قوانین و مقررات بخشی، کمیته پیشنهاد نموده واحد حقوقی شرکت مامور به گردآوری این گونه قوانین گردد.

برنامه راهبردی و اجرائی شدن اهداف و برنامه‌های تعیین شده برای تحقق راهبردها مداوماً پایش شده‌اند. توجه هیات مدیره به ناتمام ماندن روال به روزرسانی مطالعات استراتژیک جلب می‌گردد.

علیرغم تأکیدات مکرری که در چارچوب کنترل‌های داخلی مبتنی بر COSO بر وجود منشور اخلاقی سازمان و تعهد به عمل بر مبنای آن شده، شرکت کماکان فاقد منشور اخلاقی است و تبعاً اعمال کنترلی از باب آن میسر نبوده است.

منشورها، آئین نامه‌ها، دستورالعمل‌ها و مصوبات هیات مدیره به مثابه قوانین لازم‌الاجرا مورد توجه قرار گرفته‌اند. موارد عدم رعایت، در گزارش‌های حسابرسی مصوب و گزارش کنترل‌های داخلی، ذکر شده و به اطلاع رسانده شده‌اند.

۶- گزارشدهی

کمیته در راستای گزارشدهی به هیات مدیره، مرتباً نتایج حسابرسی داخلی را در اختیار هیات مدیره گذارده است. همچنین در پایان دوره گزارش‌هایی شامل "گزارش سالانه کنترل‌های داخلی"، "گزارش عملکرد واحد حسابرسی داخلی و حسابرس مستقل" و "گزارش فعالیت سالانه کمیته حسابرسی" (گزارش حاضر) به هیات مدیره ارائه گردیده است.

۷- سایر مسؤولیت‌ها

معاملات با اشخاص وابسته از حیث رعایت صرفه و صلاح شرکت و رعایت قوانین، خصوصاً ماده ۱۲۹ قانون تجارت و الزامات تعیین شده توسط بورس، مورد توجه خاص بوده و کنترل لازم بر آنها اعمال شده است.

آن دسته از گزارش‌هایی که توسط شرکت تهیه و برای ارائه به خارج از شرکت منتشر شده‌اند - حسب ضرورت - رسیدگی شده‌اند.

رئیس کمیته در جلسه مجمع عمومی شرکت کرده و پاسخگوی سوالات سهامداران بوده‌اند.

کمیته هر گاه که لازم دیده توجه هیات مدیره را به نقاط ضعفی که قابلیت وارد ساختن زیان به منافع شرکت را دارند، جلب نموده است.

۸- تشکیل جلسات

حسب برنامه کاری تنظیمی، کمیته در سال ۱۳۹۴ در هر ماه یک جلسه برگزار نموده است. تمامی جلسات با حضور کلیه اعضاء برگزار شده‌اند. نتایج جلسات در اختیار هیات مدیره، مدیریت و حسابرس مستقل قرار گرفته‌اند.

در برگزاری جلسات کمیته، الزاماتی که در ماده ۱۴ منشور کمیته ذکر شده رعایت گردیده‌اند.

دستاورد های سال ۱۳۹۴

در طی سال ۱۳۹۴، کمیته حسابرسی شرکت ۱۲ جلسه برگزار کرد. در این جلسات اقدامات، عملکرد و گزارش های تهیه شده توسط واحد حسابرسی داخلی بررسی شد و موضوعات مبتلابه شرکت که به حسابرسی داخلی ارتباط داشتند مطرح و پس از بحث و بررسی، تصمیمات لازم اتخاذ گردید.

بر اساس هماهنگی صورت گرفته با حسابرس مستقل، حسابرسی داخلی شرکت طبق مدل حسابرسی مبتنی بر ریسک با استفاده از فرمت های تهیه شده توسط سازمان حسابرسی و جامعه حسابداران رسمی ایران، انجام شده است.

خلاصه موضوعات و مصوبات هر ماه جلسات کمیته به شرح زیر است :

فروردین ۱۳۹۴ :

- ۱- گزارش حسابرس داخلی از جلسه هماهنگی حسابرسان داخلی هلدینگ سیمان فارس و خوزستان در مورخ ۲۵ اسفند ۱۳۹۳
- ۲- گزارش انبارگردانی پایان سال ۱۳۹۳
- ۳- گزارش حسابرس داخلی از "بررسی کنترل های داخلی حاکم بر گزارشگری مالی و سیستم های کنترلی شرکت برای سال مالی منتهی به ۲۹ اسفند ۱۳۹۳"
- ۴- تدوین "گزارش کمیته حسابرسی در خصوص عملکرد واحد حسابرسی داخلی و حسابرس مستقل" به هیات مدیره محترم
- ۵- تدوین "گزارش فعالیت سالانه کمیته حسابرسی" به هیات مدیره محترم

اردیبهشت ۱۳۹۴ :

- ۱- گزارش حسابرس داخلی از جلسه مجمع عمومی صاحبان سهام
 - ۲- بررسی پیش نویس دستورالعمل حسابرسی داخلی فارس نو
- خرداد ۱۳۹۴ :
- ۱- رسیدگی به ارزیابی سیستم کنترل های داخلی - بخش طراحی چرخه های موجودی ها، خرید و هزینه ها و پرداخت ها، فروش و دریافت ها، دارائی های ثابت، حقوق و دستمزد، ساختار کلی و نظام های اطلاعاتی و کامپیوترهای PC

تیر ۱۳۹۴ :

- ۱- گزارش مقایسه ای عملکرد سه ماهه اول ۱۳۹۴ با بودجه
 - ۲- گزارش قیمت تمام شده سه ماهه اول سال ۱۳۹۴
 - ۳- گزارش کنترل های داخلی چرخه فروش و اعتبارات
- امرداد ۱۳۹۴ :
- ۱- گزارش مقایسه ای عملکرد سه ماهه اول ۱۳۹۴ با بودجه
 - ۲- گزارش پیگیری اجرای کامل مصوبات هیات مدیره
 - ۳- گزارش کنترل های داخلی چرخه نیروی انسانی و هزینه های حقوق و دستمزد
- شهریور ۱۳۹۴ :

- ۱- بررسی جامع فرآیند نت (نگهداری و تعمیرات) و عملکرد واحدهای مکانیک و برق و PM
 - ۲- گزارش بهای تمام شده دوره مالی پنج ماهه منتهی به ۳۱ امرداد ۱۳۹۴
 - ۳- بررسی چرخه دارائی ثابت و اموال و حفاظت از دارائی ها و پروژه های ایجاد دارائی ثابت
 - ۴- بررسی جامع معادن شرکت، مدیریت مواد و عملکرد واحد معدن
 - ۵- بررسی کیفیت سیمان و کلینکر فروخته شده و رعایت کنترل های تعبیه شده و نیز رضایت مشتریان و مقایسه با شرکت های رقیب
 - ۶- ارزیابی جامع عملکرد ایمنی و بهداشت و بررسی کیفیت کنترل های تعبیه شده و نحوه و میزان اجرای آنها
- مهر ۱۳۹۴ :

- ۱- گزارش کنترل های داخلی فرآیند گردش کالا از خرید تا مصرف و کنترل های داخلی مربوط و نیز کفایت زمان و میزان خریده ها

- ۲- گزارش بهای تمام شده شش ماهه اول سال
- ۳- گزارش رسیدگی به عملکرد شش ماهه منتهی به ۳۱ شهریور ۱۳۹۴ و مقایسه با بودجه و عملکرد دوره مشابه در سال قبل
- ۴- گزارش تکالیف مجمع
- ۵- گزارش رسیدگی به چرخه‌ی نظام‌های اطلاعاتی و امنیت اطلاعات
- ۶- گزارش بررسی جامع فرآیند نگهداری و تعمیرات و عملکرد واحدهای مکانیک، برق و PM در این خصوص
آبان ۱۳۹۴ :
- ۱- گزارش رسیدگی به اقدامات انجام شده برای مبارزه با پولشویی
- ۲- گزارش رسیدگی به عملکرد واحد حقوقی و شناخت دعوی حقوقی له و علیه شرکت
- ۳- صورتهای مالی میان دوره شش ماهه منتهی به ۳۱ شهریور ۱۳۹۴
- ۴- تعدیل بودجه و پیش‌بینی عملکرد ۱۳۹۴
آذر ۱۳۹۴ :
- ۱- اصلاحات تعدیل بودجه و پیش‌بینی عملکرد ۱۳۹۴
- ۲- گزارش "رسیدگی به وضعیت مصرف انرژی و انطباق آن با استاندارد و بودجه مصوب"
- ۳- اظهارنظر حسابرس مستقل نسبت به صورتهای مالی میان دوره شش ماهه منتهی به ۳۱ شهریور ۱۳۹۴
دی ۱۳۹۴ :
- ۱- گزارش "بررسی اجمالی چرخه‌ی وجه نقد : سرمایه‌گذاری‌ها، تسهیلات دریافتی، حساب وجوه نقد، سایر درآمدها و هزینه‌های غیرعملیاتی و حسابهای انتظامی مرتبط"
- ۲- گزارش "قراردادهای بلندمدت"
بهمن ۱۳۹۴ :
- ۱- گزارش "رسیدگی به وضعیت مالیاتی شرکت"
- ۲- گزارش "بودجه تعدیل شده دوره مالی منتهی به ۲۹ اسفند ۱۳۹۴"
- ۳- گزارش حسابرس داخلی از جلسه سالانه حسابرسان داخلی هلدینگ و ابلاغات آن
اسفند ۱۳۹۴ :
- ۱- ارزیابی عملکرد کمیته و واحد حسابرسی داخلی در سال ۱۳۹۴
- ۲- طرح و تصویب برنامه‌ی کاری کمیته و واحد حسابرسی داخلی و تقویم برگزاری جلسات در سال ۱۳۹۵
- ۳- گزارش "بودجه تعدیل شده دوره مالی منتهی به ۲۹ اسفند ۱۳۹۴ و بودجه و پیش‌بینی عملکرد سال آتی منتهی به ۳۰ اسفند ۱۳۹۵"
- ۳۸-۴- ارزیابی سیستم کنترل‌های داخلی برای سال ۱۳۹۴

برنامه‌های آتی (سال ۱۳۹۵)

برنامه‌های آتی واحد حسابرسی داخلی و کمیته حسابرسی با عنوان "تقویم حسابرسی سال ۱۳۹۵" تهیه و تنظیم گردیده و به تأیید هیات مدیره نیز رسیده است. این تقویم شامل گزارش‌ها و رسیدگی‌هایی که واحد حسابرسی داخلی می‌بایست انجام دهد و رسیدگی و تصویب آنها، ارتباطات با حسابرس مستقل، تهیه گزارش‌ها و ... می‌شود. همچنین سعی شده زمان رسیدگی‌ها و برگزاری جلسات با تولید اطلاعات، نیازهای اطلاعاتی کاربران و تقویم برگزاری جلسات هیات مدیره، هماهنگ باشد.

اطلاعات تماس با شرکت

نشانی دفتر مرکزی: شیراز، فرهنگ شهر، بلوار شهید رجایی، بعد از پل عابر پیاده دوم، ایستگاه ۱۳، پلاک ۱۴۲

کدپستی: ۱۷۵۴۸ - ۷۱۸۷۹ تلفن: ۰۷۱ - ۳۶۳۳۴۹۵۵ فاکس: ۰۷۱ - ۳۶۳۳۴۹۶۳

نشانی کارخانه: کیلومتر ۵۴ جاده شیراز - فیروزآباد تلفن: ۰۷۱ - ۳۶۲۸۵۷۲۳ فاکس: ۰۷۱ - ۳۶۲۸۵۷۲۱

تلفن امور سهامداران: ۰۷۱-۳۶۳۳۴۹۵۵-۱۲۴

Web site : www.farsnov.com

E-mail : info@farsnov.com